

INFORME

Gestión Rectoral

EDICIÓN N. 8

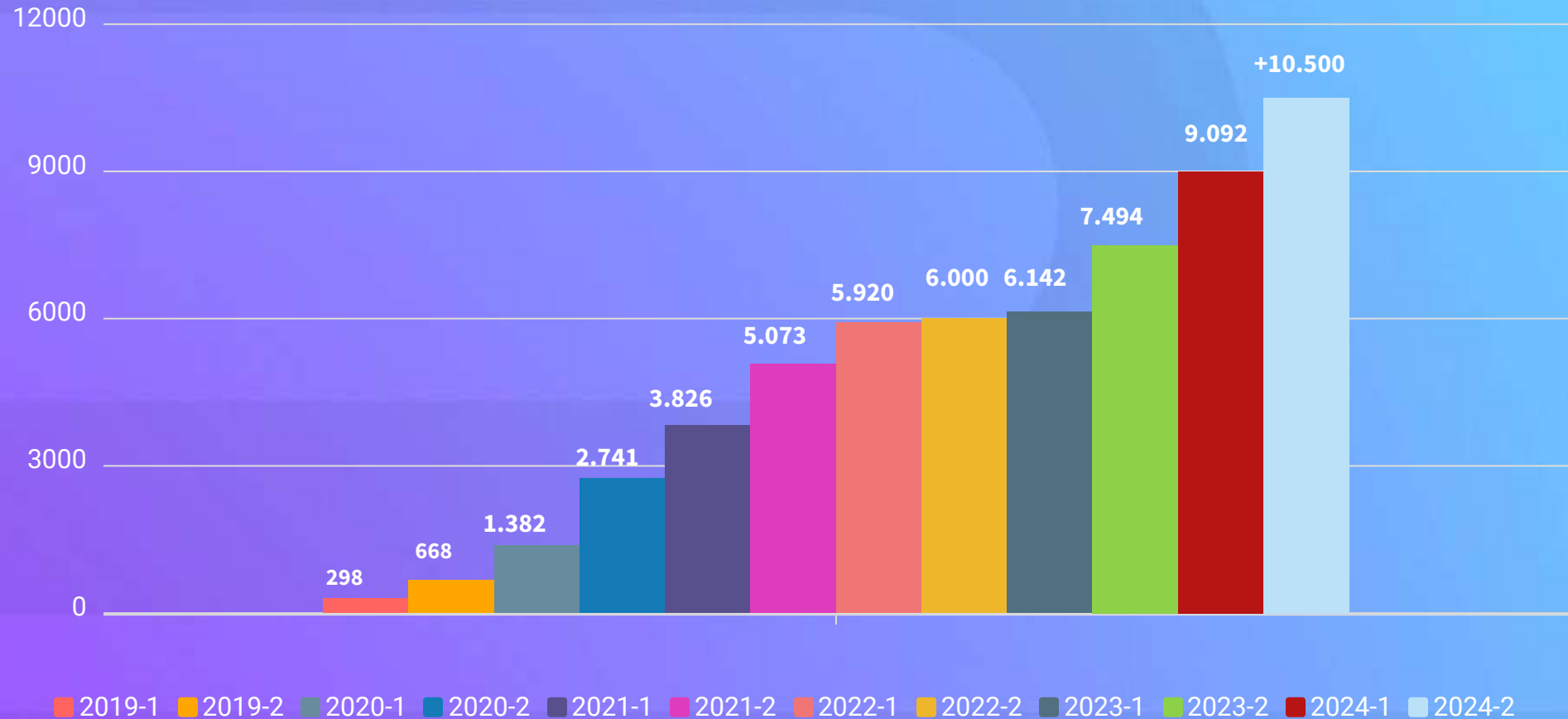


Enfoque Incluyente

IU DIGITAL DE ANTIOQUIA



Crecimiento estudiantil



Educación Inclusiva, Intercultural y Diversa.

| Línea estratégica | Actividades | Participaciones |
|--|-------------|---|
| Educación para la diversidad y el respeto por las diferencias. | 5 | 37 |
| Equidad de género y diversidades. | 6 | 534 (404 reproducciones y 130 sincrónicos) |
| Interculturalidad, territorio y responsabilidad ambiental. | 5 | 94 |
| TOTAL | 16 | 665 |



Comité de Género Institucional

Encuentros formativos con docentes en articulación con el Comité de Género y Diversidades para socializar el protocolo de prevención y atención de violencias basadas en género:

- Facultad de Ciencias Económicas Administrativas y Contables.
- Facultad de Ingeniería y Ciencias Agropecuarias.
- Espacio abierto para los Docentes y Administrativos.



Bienestar Cursos Cortos Virtuales

- La IU Digital de Antioquia pone a disposición 12 cursos virtuales cortos autogestionables de prevención de violencias basadas en género, salud mental e interculturalidad.
- Certificación de 161 personas cursos virtuales de Bienestar Institucional, para un total de 638 certificados expedidos entre 2023 y 2024.



Enfoque Territorial

IU DIGITAL DE ANTIOQUIA



Nodos Territoriales

Actividades

Participación en 8 Foros Educativos: Cáceres, Yalí, Tarso, El Bagre, Cocorná, San Vicente, Granada, Guarne.

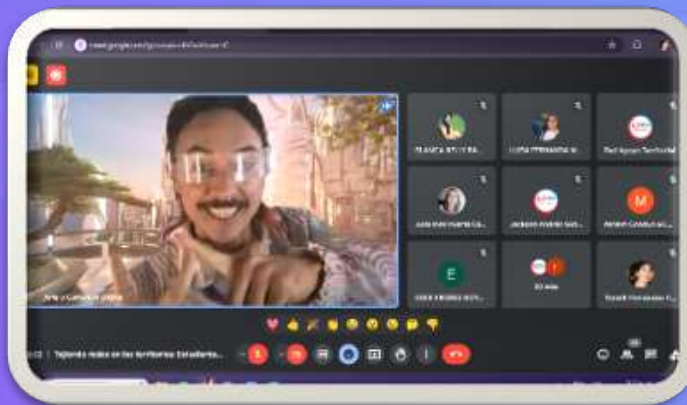


Más de 30 cursos y talleres y eventos presenciales sin costo.

Redes de Apoyo Territorial.

1º Encuentro con Nodo Bosques

- Se invitó a los estudiantes de la subregion del Oriente, priorizando telefónicamente los estudiantes de Cocorná, Granada, San Carlos, San Luis, San Francisco y Santuario.
- De manera adicional se realizó encuentro con estudiantes de Chocó y Córdoba, como parte del Programa de Redes de Apoyo Territorial.



Formación Docente.

20

Maestros de la red de investigación escolar certificados en metodologías activas y simuladores PhET.



Promoción Socioeconómica.

Recursos y beneficiados Renta Joven 2024-1

Renta Joven entrega de incentivo

Desembolsos:

Matrícula 2024-1:

Del 26 de agosto al 9 de septiembre

Permanencia y excelencia 2024-1:

Del 18 de octubre al 1 de noviembre

- El 90% de los beneficiarios de Renta Joven logró un promedio superior a 3,0, lo que les brinda un incentivo de permanencia y excelencia.
- Inscripción de estudiantes nuevos por Renta Joven en el 2024 -2: del 20 de julio a 15 de octubre.

| Conceptos | # Estudiantes | \$ Incentivo | % |
|---|---------------|------------------------|------|
| Incentivo por matrícula | 1.522 | \$608.800.000 | 100% |
| Incentivo por permanencia y excelencia | 1.366 | \$712.200.000 | 90% |
| No reciben incentivo por promedio académico | 156 | 0 | 10% |
| Total | | \$1.321.000.000 | |



Soporte Técnico Pruebas Saber Pro.

240



Estudiantes presentaron el examen

- Apoyo al Instituto Colombiano para la Evaluación de la Educación - ICFES en el desarrollo de Las Pruebas Saber Pro.
- Soporte tecnológico avanzado en todos los eventos programados, consolidando nuestra posición en el ámbito educativo.



Enfoque Sentido Humano

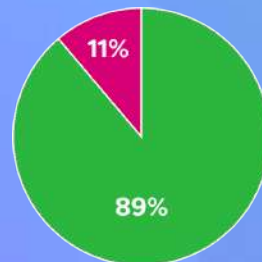


Promoción Socioeconómica

Recursos recibidos por becas y auxilios económicos.

Durante 2024 se logra un incremento del **257%** de los recursos de la Política de Gratuidad en comparación con la vigencia 2023. Mas de **9.000** estudiantes son beneficiados con la Política de Gratuidad para el 2024-2

El **89%** de los estudiantes que durante 2023 pagaron con recursos propios en pregrado, pudieron beneficiarse de la Política de Gratuidad durante 2024.



Beneficiados Política de Gratuidad
No aplicaron



| Política de gratuidad | | |
|-----------------------|------------------|-----------------------|
| Año | Total recibido | Incremento porcentual |
| 2022 | \$5.072.050.000 | |
| 2023 | \$9.210.845.000 | 82% |
| 2024 | \$32.919.016.500 | 257% |

| Recursos propios 1.500 estudiantes 2024-1 | | |
|---|---------------|---------------|
| Conceptos | # Estudiantes | \$ Matrícula |
| Beneficiados Política de Gratuidad | 1.331 | 1.744.941.000 |
| No aplican | 169 | 0 |

Cursos Vacacionales

Arte y Cultura

| Cursos | Participaciones | |
|--------|-----------------|---------|
| | Presencial | Virtual |
| Danza | 173 | 10 |
| Música | | 12 |
| Teatro | 17 | 32 |



Atención presencial y virtual a la comunidad universitaria durante el receso de vacaciones.

Bloque SER IU Digital

2024-2

Se habilitaron los cursos del proceso de inducción a **3.362** estudiantes nuevos, de los cuales el **84%** ha participado activamente. Se han gestionado las alertas tempranas del Bloque Ser IU Digital, de acuerdo con las analíticas de la plataforma Canvas.

Se han desarrollado 22 encuentros sincrónicos:

- Aula abierta por la permanencia.
- Talleres en técnicas de estudio.
- Capacitación en plataformas institucionales.

Proyecto de vida y
orientación vocacional

Proceso de Lecto-Escritura y
Competencias Informacionales

Herramientas tecnológicas y
apropiación del Campus IU Digital



Gestión Transversal



Resultados Medición Desempeño Institucional



Índice MIPG



26,55 Puntos por encima del promedio del grupo par.

Resultados Medición Desempeño Institucional



Índice MECI



27,3 Puntos por encima del promedio del grupo par.

Certificaciones



Por segundo año consecutivo el **Ministerio de Ambiente y Desarrollo Sostenible** certifica a la IU Digital de Antioquia por la planificación de acciones encaminadas a la reducción de gases de efecto invernadero.



Convocatoria

La IU Digital fue seleccionada para brindar acompañamiento a otras instituciones de educación superior en el fortalecimiento de sus capacidades técnicas y metodológicas para la creación, actualización o adaptación de programas en modalidad dual.



www.iudigital.edu.co

ORD No 74 de 2017 Vigente 1ª Educación

IUDigital
de Antioquia

INSTITUCIÓN
UNIVERSITARIA
DIGITAL
DE ANTIOQUIA



GOBERNACIÓN DE ANTIOQUIA
República de Colombia



CONVOCATORIA PARA EL FOMENTO DE LA MODALIDAD DUAL EN INSTITUCIONES DE EDUCACIÓN SUPERIOR

- 2024 -

RESULTADOS DE EVALUACIÓN Y SELECCIÓN DE LAS IES

| No. | IES postulada | Puntaje |
|-----|---|---------|
| 1. | Fundación Universitaria del Área Andina | 100 |
| 2. | Institución Universitaria Digital de Antioquia -IU. DIGITAL | 100 |
| 3. | Universidad Santo Tomás | 100 |
| 4. | Universidad Pontificia Bolivariana - Seccional Bucaramanga | 100 |
| 5. | Politécnico Colombiano Jaime Isaza Cadavid | 100 |
| 6. | Universidad del Quindío | 100 |
| 7. | Instituto Superior Educación Rural - ISER | 100 |
| 8. | Instituto Técnico Agrícola | 100 |
| 9. | Tecnológico Débora Arango | 100 |
| 10. | Instituto de Educación Técnica Profesional de Roldanillo, Valle - INTEP | 90 |
| 11. | Universidad Industrial de Santander | 90 |
| 12. | Universidad de Santander | 90 |
| 13. | Universidad Externado de Colombia | 90 |
| 14. | Institución Universitaria Antonio José Camacho | 90 |
| 15. | Universidad del Valle | 90 |

IU Digital de Antioquia

INSTITUCIÓN UNIVERSITARIA
DIGITAL DE ANTIOQUIA

#DigitalidadPróxima

www.iudigital.edu.co

ORD No 74 de 2017 - Viglada MinEducación

IU Digital
de Antioquia

INSTITUCIÓN
UNIVERSITARIA
DIGITAL
DE ANTIOQUIA



GOBERNACIÓN DE ANTIOQUIA
República de Colombia