

GUÍA DE HABILITACIONES 2023-2

Desde el área de Admisiones, Registro y Control, se comparte las fechas para solicitar la prueba de habilitación de las asignaturas reprobadas.

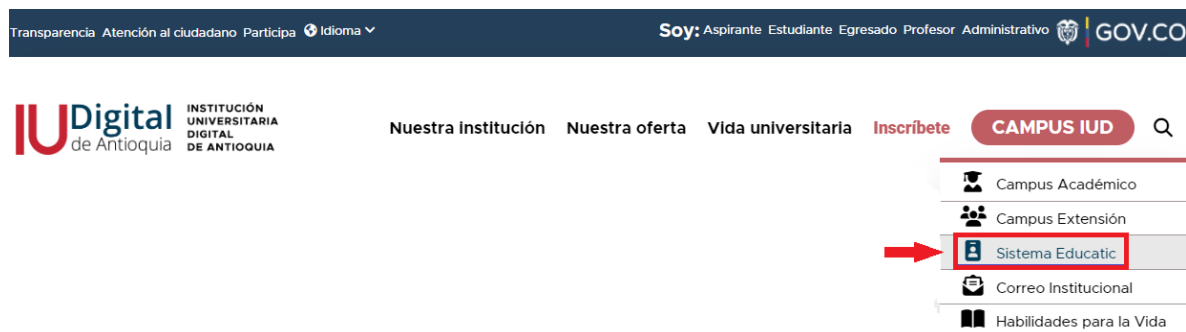
CALENDARIO			
Responsable	Actividades	Fecha inicio	Fecha finalización
Estudiante	Pagar la habilitación	18-dic-2023	28-dic-2023
Estudiante	Inscripción a través de formulario	18-dic-2023	28-dic-2023
Estudiante	Fecha para presentar la habilitación	24-ene-2024	24-ene-2024
Admisiones	Ingreso de notas en Educatic	26-ene-2024	26-ene-2024

Tenga en cuenta las siguientes consideraciones:


1. Solo realiza la prueba, si reprobó la asignatura entre 2,0 a 2,9 del periodo académico 2023-2.
2. Si las asignaturas están reprobadas en semestres anteriores, debe matricularlas para el 2024-1.
3. Las asignaturas prácticas o trabajos de grado no son habilitables.
4. Las asignaturas de posgrado no son habilitables.
5. Las asignaturas canceladas no son habilitables.
6. Si la prueba de habilitación es aprobada se calificará con nota final de tres (3.0), si fuera reprobada la asignatura se calificará con el promedio entre la nota final de la asignatura y la nota de la de habilitación.
7. La nota será tenida en cuenta para su promedio académico.
8. Valide su historial académico a través del sistema Educatic, para conocer el estado de las asignaturas y realizar dicha solicitud, de lo contrario por favor abstenerse de hacerlo para evitar incomodidades.
9. El valor de la habilitación tiene un costo de \$53.900 por asignatura, independiente del número de créditos y si eres estudiante becado debe asumir el costo de la habilitación, ya que ninguna beca reconoce estos servicios.
10. Después de finalizar las fechas de inscripción en el formulario (28 de diciembre de 2023 hasta las 11:59 pm), no se aceptan solicitudes por otros medios.

DESCARGAR Y PAGAR HABILITACIÓN

- a) Ingresar al portal Web <https://www.iudigital.edu.co/>, buscar el menú campus IUD y luego clic en Sistema Educativ

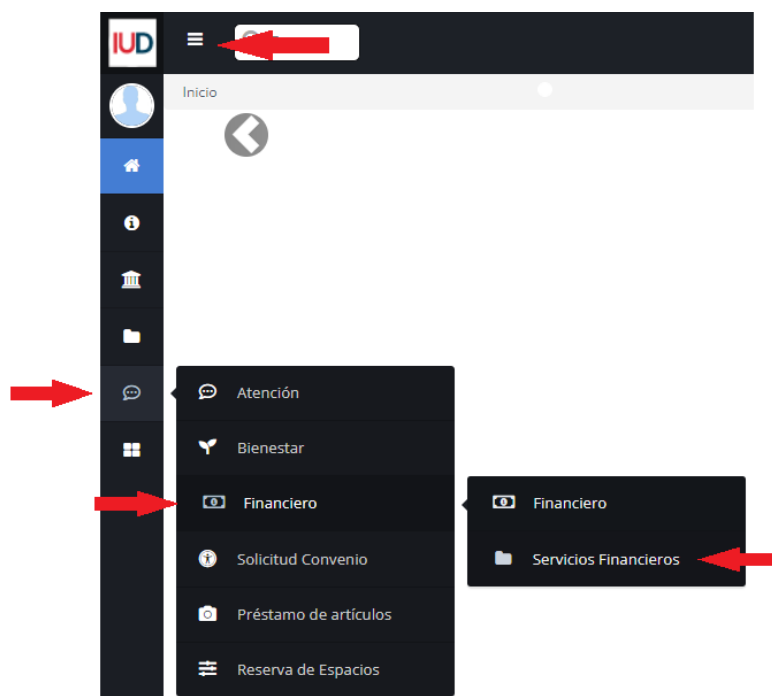


- b) En el botón iniciar sesión con cuenta local, digite el usuario y contraseña recibidos en el momento de la admisión y dar clic en el botón "Ingresar".



Si olvidó las credenciales, puede dar clic en recuperar contraseña y será notificado al correo electrónico que registro en el sistema académico.

- c) Ubicarse en el panel izquierdo, Menú Servicios / Financiero / Servicios Financieros.



- d) Selecciona en Servicio el tipo de habilitación, el programa en el que está estudiando y clic en el botón liquidar.



- e) Se listará el servicio en la parte inferior. Puede descargar la liquidación o pagar en línea.

Servicios > Financiero > Servicios Financieros

Servicios Financieros

Servicio:

Valor:

Programa:

[Liquidar](#)

Servicio	Programa	Descripción	Fecha	Valor Total	Valor Actual	Imprimir Factura	Pagos en línea	Estado de Pago	Imprimir
Habilitaciones Tecnologías	TECNOLOGÍA EN GESTIÓN COMERCIAL AGROEMPRESARIAL		2023-11-29	53900.0	53900.0			Sin pago	--

IU Digital de Antioquia

Institución Universitaria Digital de Antioquia
DIR: Carrera 55 # 42-90 INT 0101, Plaza de la Libertad
TEL: (064) 520 07 50
NT: 901168222

Banco de Occidente CA-409-81704-6

LIQUIDACIÓN OM-139230
Referencia 1392301021

TERCERO: ALEJANDRO | DOCUMENTO: 1.039 | DIRECCIÓN: Carrera 10 # 16 30 | TELÉFONO: 2349904 | CIUDAD: PUERTO BERRIO

FECHA	COD. PROGRAMA	PROGRAMA	AÑO	PERIODO
2023-11-29	110915	TECNOLOGÍA EN GESTIÓN COMERCIAL AGROEMPRESARIAL	0	0
CÓDIGO	CONCEPTO			TOTAL
TEC008	Habilitación Tecnologías			(+) \$53.900
TOTAL LIQUIDACIÓN				\$53.900
TOTAL A PAGAR HASTA 29/12/2023				\$53.900
RECARGO POR PLAZO				0.0%
TOTAL A PAGAR HASTA 29/12/2023				\$53.900

Podrá pagar en oficinas del Banco de Occidente en efectivo y/o cheque a la cuenta de ahorros 409-81704-6. Pago a través de PlacotPay desde cuentas corrientes y de ahorros o con tarjeta de crédito VISA o MASTERCARD. Corresponsal Efecty, convenio 1820 indicando el número de referencia de la liquidación. Factura: Habilitaciones Tecnologías

DOCUMENTO PARA EL ESTUDIANTE

Importante: todos los estudiantes que son becados y deseen habilitar, deberá realizar el pago por este concepto, dado que las becas no cubren el valor de las habilitaciones. Además, los valores cambian anualmente según los derechos pecuniarios establecidos.

Antes de generar el pago de la habilitación, asegúrese de verificar el concepto, el costo y la fecha de pago de la liquidación y tener presente que, si bien la factura de liquidación sale con fecha posterior, deberá **cancelarse antes del 28 de diciembre de 2023.**

Formas de pago:

Puede realizar el pago a través de las siguientes opciones:


- Oficinas **Banco de Occidente** en efectivo y cheque de gerencia, cuenta de ahorros 409-81704-6.
- Corresponsal **EFACTY** convenio 1820 con la referencia de la liquidación
- Pago a través de **PSE** desde cuentas corrientes y de ahorros o con tarjeta de crédito VISA o MASTERCARD, a través del sistema Educatic en el Menú / Servicios / Financiero / Servicios Financiero.

El realizar el pago de la liquidación de habilitación no significa que ya terminó con el proceso, deberá además diligenciar el formulario, quien no cumpla con estos dos trámites, no se aceptarán reclamos.

SOLICITAR HABILITACIÓN POR FORMULARIO

Diligencie el siguiente formulario de habilitación, adjuntando el soporte de pago o escanear el código QR:

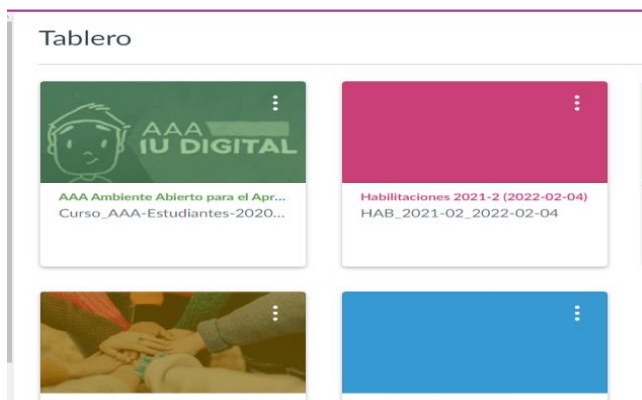
<https://forms.gle/q4HSxX32vyqgQj279>



Si requiere habilitar varias asignaturas, debe pagar otra habilitación y diligenciar nuevamente el formulario

EXAMEN DE HABILITACIÓN

La prueba de habilitación se activará en CANVAS el 24 de enero de 2023, desde las 10:00 a.m. a 10:00 p.m.



En la presentación de la habilitación, si presenta alguna falla técnica por favor escribir al correo de contacto@iudigital.edu.co

Cordialmente,
Admisiones, Registro y Control.