

**ESTADOS FINANCIEROS
CON CORTE A 31 DE DICIEMBRE DE 2022**

Por

**Luz Gladys Tamayo Jaramillo
Vicerrectora Administrativa y Financiera**

**Leonardo Fabio Marulanda Londoño
Director Financiero (en funciones).**

**JORGE ELIECER GONZALEZ PARRA
Profesional Especializado Contador**

**Jhonatann David Hernández López
Profesional Universitario Tesorería**

**INSTITUCIÓN UNIVERSITARIA DIGITAL DE ANTIOQUIA –
IU DIGITAL
VICERRECTORÍA ADMINISTRATIVA Y FINANCIERA**

Enero de 2023.

Introducción:

Para la vigencia 2022 la Institución Universitaria Digital de Antioquia IUDIGITAL, preparó y presentó los Estados Financieros de acuerdo con lo señalado en el marco normativo para Entidades de Gobierno expedido por la Contaduría General de la Nación –CGN (Resolución No 533 de 2015 y modificada con la Resolución No 425 de 2019), del cual hacen parte integral el Marco Conceptual, las Normas para el Reconocimiento, Medición, Revelación y Presentación de los Hechos Económicos, el Catálogo General de Cuentas, los Procedimientos Contables, las Guías de Aplicación, la Doctrina Contable Pública, los Procedimientos Transversales y la regulación del Proceso Contable y el Sistema Documental Contable, así:

1. Estado de Situación Financiera individual comparativo 2022-2021, acumulado de enero a diciembre de cada periodo.
2. Estado de Resultados individual comparativo 2022-2021, acumulado de enero a diciembre de cada periodo.
3. Estado de cambios en el patrimonio individual, acumulado de enero a diciembre de cada periodo.
4. Flujo de Efectivo comparativo 2022-2021, acumulado de enero a diciembre de cada periodo.
5. Certificación de los Estados Financieros.
6. Notas a los estados financieros (Revelaciones) acumulado de enero a diciembre de cada periodo.


En las notas a los estados financieros se hace un detalle las cuentas más representativas de los estados financieros y de las Revelaciones más importantes de los Hechos Económicos en el periodo de enero a diciembre de 2022.

Los estados financieros cubren el periodo enero 1 a diciembre 31 del 2022, los cuales son presentados al Comité de Asuntos Administrativos y Financieros y al Consejo Directivo de la Institución.

Los informes financieros son elaborados para usuarios internos y externos, con carácter informativo y como apoyo para la toma de decisiones.

INSTITUCIÓN UNIVERSITARIA DIGITAL DE ANTIOQUIA - IU DIGITAL
ESTADO DE SITUACIÓN FINANCIERA
A 31 de diciembre de 2022 y de 2021
(Cifras expresadas en pesos colombianos)

	Notas	Año 2022	Año 2021	Variación	% Var
ACTIVOS					
Activos corrientes					
Efectivo y equivalentes al efectivo	5	22.790.861.348	24.463.908.571	(1.673.047.223)	-6,8%
Inversiones e Instrumentos derivados	6	1.881.803	8.036.834.427	(8.034.952.624)	-100,0%
Cuentas por cobrar	7	4.996.352.345	5.623.775.744	(627.423.399)	-11,2%
Bienes y servicios pagados por anticipado	8	1.945.691.015	1.828.634.896	117.056.119	6,4%
Recursos entregados en Admistracion	8	3.115.398.169	0	3.115.398.169	100,0%
Total activos corrientes		32.850.184.680	39.953.153.638	(7.102.968.958)	-17,8%
Activos no corrientes					
Recursos entregados en Admistracion	8	0	393.063.284	(393.063.284)	-100,0%
Propiedades, planta y equipo	10	75.490.549.298	65.534.841.065	9.955.708.233	15,2%
Activos intangibles	14	2.438.678.124	3.762.994.516	(1.324.316.392)	-35,2%
Total activos no corrientes		77.929.227.422	69.690.898.865	8.238.328.557	11,8%
TOTAL ACTIVOS		110.779.412.102	109.644.052.503	1.135.359.599	1,0%
PASIVO Y PATRIMONIO					
Pasivos corrientes					
Cuentas por pagar	21	642.583.299	1.367.302.932	(724.719.633)	-53,0%
Beneficios a los empleados	22	1.044.190.621	1.835.410.397	(791.219.776)	-43,1%
Otros pasivos	24	623.753.325	3.690.210.107	(3.066.456.782)	-83,1%
Total pasivos corrientes		2.310.527.244	6.892.923.436	(4.582.396.192)	-66,5%
TOTAL PASIVOS		2.310.527.244	6.892.923.436	(4.582.396.192)	-66,5%
PATRIMONIO					
Capital fiscal	27	10.000.000.000	10.000.000.000	-	0,0%
Resultados de ejercicios anteriores	27	92.751.129.067	82.887.535.221	9.863.593.846	11,9%
Resultado del ejercicio	27	5.717.755.791	9.863.593.846	(4.145.838.056)	-42,0%
TOTAL PATRIMONIO		108.468.884.858	102.751.129.067	5.717.755.791	5,6%
TOTAL PASIVO Y PATRIMONIO		110.779.412.102	109.644.052.503	1.135.359.599	1,0%
CUENTAS DE ORDEN					
Cuentas de orden deudoras					
Deudoras de control	26	328.071.406	88.664.201	239.407.205	270,0%
Deudoras de control por el contra (Cr)		(328.071.406)	(88.664.201)	(239.407.205)	-270,0%


Jasson Alberto de la Rosa Isaza
C.C. 70.505.649
Rector



Jorge Eliecer González Parra
C.C. 92.520.396
T.P. 83830-T

INSTITUCIÓN UNIVERSITARIA DIGITAL DE ANTIOQUIA - IU DIGITAL
ESTADO DE RESULTADOS

Por el periodo comprendido entre el 01 de enero y el 31 de diciembre de 2022 y de 2021

(Cifras expresadas en pesos colombianos)

	Notas	Año 2022	Año 2021	Valor Variación	% Var
INGRESOS					
Ingresos sin contraprestación	28	25.840.761.631	25.420.456.011	420.305.620	1,7%
Transferencias del Departamento		22.269.643.000	23.107.853.311	(838.210.311)	-3,6%
Transferencias del MEN		3.141.125.932	2.312.602.700	828.523.232	35,8%
Bienes recibidos sin contraprestación		429.992.699	0	429.992.699	100,0%
Ingresos con contraprestación	28	16.542.211.116	8.141.531.763	8.400.679.353	103,2%
Financieros		1.398.913.186	685.407.327	713.505.859	104,1%
Venta de servicios		14.449.977.179	7.440.752.462	7.009.224.717	94,2%
Ingresos diversos		693.320.751	16.051.374	677.269.377	4219,4%
Total ingresos		42.382.972.747	33.561.987.774	8.820.984.973	26,3%
COSTOS DE OPERACIÓN					
Costos de servicios educativos	30	16.865.120.172	10.852.654.053	6.012.466.119	55,4%
Total costos de servicios		16.865.120.172	10.852.654.053	6.012.466.119	55,4%
GASTOS DE ADMINISTRACION					
Gastos de personal	29	9.249.676.088	6.969.759.454	2.279.916.634	32,7%
Gastos Generales	29	9.031.113.456	4.466.580.326	4.564.533.130	102,2%
Impuestos, contribuciones y tasas	29	104.225.119	64.287.911	39.937.208	62,1%
Deterioro, depreciaciones, amortizaciones y provisiones	29	1.405.081.985	1.338.692.938	66.389.047	5,0%
Otros gastos	29	10.000.136	6.419.245	3.580.891	55,8%
Total gastos		19.800.096.784	12.845.739.874	6.954.356.910	54,1%
Resultado del ejercicio		5.717.755.791	9.863.593.846	(4.145.838.056)	-42,0%



Jasson Alberto de la Rosa Isaza
C.C. 70.505.649
Rector




Jorge Eliécer González Parra
C.C. 92.520.396
T.P. 83830-T

INSTITUCIÓN UNIVERSITARIA DIGITAL DE ANTIOQUIA - IU DIGITAL
ESTADO DE CAMBIOS EN EL PATRIMONIO
A 31 de diciembre de 2022 y de 2021
(Cifras expresadas en pesos colombianos)

Saldo del Patrimonio a 31 de diciembre de 2021	102.751.129.067
Variaciones Patrimoniales	5.717.755.791
Saldo del Patrimonio a 31 de noviembre de 2022	108.468.884.858

DETALLE DE LAS VARIACIONES PATRIMONIALE	Notas	Año 2022	Año 2021	Valor Variaciones
Capital fiscal	30	10.000.000.000	10.000.000.000	0
Resultados de ejercicios anteriores	30	92.751.129.067	82.887.535.221	9.863.593.846
Resultado del ejercicio		5.717.755.791	9.863.593.846	(4.145.838.056)
Total Variaciones patrimoniales				5.717.755.791




Jasson Alberto de la Rosa Isaza
C.C. 70.505.649
Rector



Jorge Eliécer González Parra
C.C. 92.520.396
T.P. 83830-T

INSTITUCIÓN UNIVERSITARIA DIGITAL DE ANTIOQUIA - IU DIGITAL
ESTADO DE FLUJOS DE EFECTIVO
A 31 de diciembre de 2022 y de 2021
(Cifras expresadas en pesos colombianos)

	Año 2022	Año 2021
FLUJOS DE FONDOS PROVENIENTES DE LAS ACTIVIDADES DE OPERACIÓN		
Utilidad neta del Ejercicio	5.717.755.791	9.863.593.846
Mas o (Menos) Partidas que no afectaron el Efectivo		
Depreciación de Activos Fijos	1.405.081.985	1.338.692.938
Amortización de Activos Fijos	-	-
Amortización de Cargos Diferidos	-	-
Dividendos en Acciones	-	-
Utilidad por venta de Activos Fijos	-	-
Utilidad por venta de Inversiones de Largo Plazo	-	-
Subtotal Efectivo Generado por la Operación	7.122.837.776	11.202.286.784
CAMBIOS EN ACTIVO Y PASIVO OPERACIONAL		
(Aumento) Disminución en Efectivo Equivalente a Efectivo	(1.673.047.223)	7.514.623.042
(Aumento) Disminución en Deudores	(627.423.399)	(337.442.119)
(Aumento) Disminución de Inversiones	(8.034.952.624)	(19.648.886.766)
Aumento (Disminución) de Proveedores	-	-
Aumento (Disminución) de Gastos Causados (Cuentas por pagar)	(724.719.633)	161.753.506
Aumento (Disminución) de Impuestos por Pagar	-	-
Aumento (Disminución) de Obligaciones Laborales	(791.219.776)	975.621.098
Aumento (Disminución) Acreedores	(3.066.456.782)	3.337.820.101
Aumento (Disminución) Activos intangibles	(1.324.316.392)	(1.951.706.663)
Aumento (Disminución) Anticipos y Avances Recibidos	(276.007.165)	(312.688.400)
Subtotal Cambios en Activo y Pasivo Operacional	-16.518.142.995	-10.260.906.200
TOTAL EFECTIVO PROVISTO POR LAS ACTIVIDADES DE OPERACIÓN	-9.395.305.219	941.380.584
FLUJOS DE EFECTIVO PROVENIENTE DE LAS ACTIVIDADES DE INVERSIÓN		
(Aumento) Disminución Activos Preoperativos	1.912.387.818	(37.868.895.675)
(Aumento) Disminución Propiedad Planta y Equipo	9.955.708.233	28.681.826.174
Venta de Propiedad Planta y Equipo	-	-
Venta de Inversiones de largo Plazo	-	-
TOTAL EFECTIVO USADO EN INVERSIÓN	11.868.096.051	-9.187.069.501
FLUJOS DE EFECTIVO PROVENIENTE DE LAS ACTIVIDADES DE FINANCIACIÓN		
Aumento (Disminución) de Obligaciones Financieras	-	-
Aumento (Disminución) Utilidad Ejercicios Anteriores	(4.145.838.056)	(13.467.335.685)
Aumento (Disminución) de Reserva Legal	-	-
TOTAL EFECTIVO PROVISTO POR LAS ACTIVIDADES DE FINANCIACIÓN	-4.145.838.056	-13.467.335.685
VARIACION DEL EFECTIVO	-1.673.047.223	-21.713.024.602
EFECTIVO NETO AL INICIO DEL PERIODO		
Disponible	24.463.908.571	46.176.933.173
SALDO FINAL DE EFECTIVO	22.790.861.348	24.463.908.571


Jasson Alberto de la Rosa Isaza
C.C. 70.505.649
Rector


Jorge Eliécer González Parra
C.C. 92.520.396
T.P. 83830-T


**EL REPRESENTANTE LEGAL Y EL CONTADOR DE LA INSTITUCIÓN UNIVERSITARIA
DIGITAL DE ANTIOQUIA.**

CERTIFICAN:

Que la información financiera, económica y social de la Institución Universitaria Digital de Antioquia fue tomada fielmente de los libros de contabilidad, llevados conforme a las normas de Contabilidad Pública y que las cifras registradas en ellos reflejan de forma fidedigna la situación financiera, económica y social de la IU. Digital, además de que se han verificado las afirmaciones contenidas en los Estados Financieros Básicos del 31 de diciembre de 2022, principalmente las referidas a:

- 1 Que los hechos, transacciones y operaciones han sido reconocidos y realizados por la IU-Digital durante el periodo contable.
- 2 Que los hechos económicos se revelan conforme a lo establecido en Régimen de Contabilidad Pública.
- 3 Que el valor total de los Activos, Pasivos, Patrimonio, Ingresos, Gastos, Costos y Cuentas de Orden, han sido reveladas en los Estados Financieros Básicos hasta la fecha de corte de estos.
- 4 Que los Activos representan un potencial de servicios o beneficios económicos futuros y los Pasivos representan hechos pasados que implican un flujo de salida de recursos, en desarrollo de las funciones y objetivo de la IU-Digital, en la Fecha de corte de estos.

Este Certificado se expide en cumplimiento del Régimen de Contabilidad Pública, expedido por la Contaduría General de la Nación.



Jasson Alberto de la Rosa Isaza
C.C. 70.505.649
Rector



Jorge Eliécer González Parra
C.C. 92.520.396
T.P. 83830-T

INSTITUCIÓN UNIVERSITARIA DIGITAL DE ANTIOQUIA – IU DIGITAL
NOTAS A LOS ESTADOS FINANCIEROS.
A 31 DE DICIEMBRE DE 2022 Y 2021
(Cifras expresadas en pesos colombianos)

NOTA 5. EFECTIVO Y EQUIVALENTES AL EFECTIVO.

Composición

Representa los recursos de liquidez inmediata en cuentas corrientes, cuentas de ahorro y fondos que están disponibles para el desarrollo de las actividades de la IU Digital.

DESCRIPCIÓN			SALDOS A CORTES DE VIGENCIA		VARIACIÓN
CÓDIGO CONTABLE	NAT	CONCEPTO	2022	2021	VALOR VARIACIÓN
1.1	Db	EFECTIVO Y EQUIVALENTES AL EFECTIVO	22.790.861.348,00	24.463.908.571,00	-1.673.047.223,00
1.1.05	Db	Caja	0,00	0,00	0,00
1.1.10	Db	Depósitos en instituciones financieras	22.790.861.348,00	24.463.908.571,00	-1.673.047.223,00

5.1 Depósitos en instituciones financieras

Los depósitos en instituciones financieras se encuentran en las siguientes entidades:

DESCRIPCIÓN			SALDOS A CORTES DE VIGENCIA		VARIACIÓN	RENTABILIDAD	
CÓDIGO CONTABLE	NAT	CONCEPTO	2022	2021	VALOR VARIACIÓN	RENTABILIDAD CIERRE 2020 (Vr Inter_Recib)	% TASA PROMEDIO
1.1.10	Db	DEPÓSITOS EN INSTITUCIONES FINANCIERAS	22.790.861.348,00	24.463.908.571,00	-1.673.047.223,00	0,00	0,0
1110060000	Db	Banco Popular	4.717.030.281,00	8.194.751.139,00	-3.477.720.858,00		
1110060002	Db	Banco de Occidente	11.277.156.261,00	10.933.718.177,00	343.438.084,00		
1110050001	Db	Banco de Occidente	1.562.156.538,00	859.154.613,00	703.001.925,00		
1110060001	Db	Banco de Occidente	1.377.088.664,00	801.933.893,00	575.154.771,00		
1110060004	Db	Banco de Occidente	218.300.405,00	847.467.162,00	-629.166.757,00		
1110060005	Db	Banco de Occidente	923.325.966,00	357.891.289,00	565.434.677,00		
1110060006	Db	Banco Popular	2.310.064.978,00	1.941.577.994,00	368.486.984,00		
1110060007	Db	Banco Popular	1.082.896,00	257.839.888,00	-256.756.992,00		
1110050000	Db	Banco Popular	260.646.882,00	202.363.719,00	58.283.163,00		
1110060008	Db	Banco Popular	0,00	12.453.518,00	-12.453.518,00		
1110060009	Db	Banco Popular	41.832.899,00	54.757.179,00	-12.924.280,00		
1110060010	Db	Banco Popular	102.175.578,00	0,00	102.175.578,00		

La cuenta de ahorros 191-15045-7 del Banco Popular incluye para los años 2022 y 2021 recursos de reservas de apropiación constituidas a 31 de diciembre de 2021 y aportes del Departamento de Antioquia para inversión en la construcción de la IU Digital, ubicada en la Plaza de la Libertad, Centro Administrativo la Alpujarra; específicamente para el año 2022 la cuenta refleja principalmente el saldo de los recursos recibidos del Departamento de Antioquia para el funcionamiento de la IU Digital, como fuente principal de pagaduría de las obligaciones del día a día.

La cuenta de ahorros 409-81704-6 y la cuenta corriente 409-81702-0 del Banco de Occidente están destinadas al recaudo de matrículas de estudiantes de los programas académicos aprobados por el Ministerio de Educación Nacional. Por su parte, la cuenta de ahorros 409-81809-3 está destinada a la recepción de

recursos adicionales de apoyo para funcionamiento provenientes del Ministerio de Educación Nacional. Los depósitos en la cuenta de ahorros 409-81685-7 del Banco de Occidente corresponden a recursos del IVA devuelto por la DIAN. Adicionalmente, en la cuenta de ahorros 409-81847-3 del Banco de Occidente se mantienen los recursos recibidos también de parte del Ministerio de Educación Nacional mediante Resolución 8093 del 22 de mayo de 2020, artículo 142 de la ley 1819 de 2016, para gastos de funcionamiento.

Ahora bien, las cuentas de ahorros No. 191-15829-4 y la cuenta de ahorros No. 191-15830-2, ambas del Banco Popular, se destinan para el manejo de los recursos que el Ministerio de Educación Nacional transfirió a la IU Digital en el mes de septiembre 2020, en el marco de la estrategia del Plan de Fortalecimiento Institucional y del Plan de Pago de Obligaciones respectivamente.

En la cuenta corriente del Banco Popular No. 191-12763-8 se tienen recursos recibidos del Departamento de Antioquia y aquellos que la entidad recauda ante las EPS por concepto de incapacidades. Finalmente, la cuenta de ahorros del Banco Popular No. 191-15839-3 y la cuenta No. 191-16233-8 están destinadas para el manejo específico de recursos provenientes de la firma de convenios con Sapiencia y la cuenta del Banco Popular No. 191-16234-6 para el manejo de recursos de permanencia y bienestar entregados por el Departamento de Antioquia.

La IU Digital, al corte del periodo, no tiene efectivo y equivalentes al efectivo cuyo uso sea restringido.

NOTA 6. INVERSIONES E INSTRUMENTOS DERIVADOS

Composición

El saldo de las inversiones de la IU Digital agrupa las inversiones de administración de liquidez que se muestran a continuación:

DESCRIPCIÓN			SALDOS		VARIACIÓN
CÓDIGO CONTABLE	NAT	CONCEPTO	2022	2021	VALOR VARIACIÓN
	Db	INVERSIONES DE ADMINISTRACIÓN DE LIQUIDEZ	1.881.803,00	0,00	8.038.716.230,00
1.2.21	Db	Inversiones de administración de liquidez a valor de mercado (valor razonable) con cambios en el resultado	1.881.803,00	0,00	1.881.803,00
1.2.23	Db	Inversiones de administración de liquidez a costo amortizado	0,00	0,00	8.036.834.427,00

6.1 Fondos de inversión colectiva

Los recursos en fondos de inversión colectiva presentadas en el Estado de Situación Financiera corresponden a los recursos colocados en la Fiduciaria Fidupopular, con las siguientes características al corte del mes:

Título	Plazo	Valor Apertura	Calificación	Apertura	Rendimientos	Saldo final
FICPOP01	NA	200.000	AAA	5/09/2022	1.681.803	1.881.803
Total						1.881.803

Estas inversiones corresponden a recursos colocados en fondos de inversión colectiva a la vista sin pacto de permanencia, dirigidos principalmente a entes descentralizados del orden territorial con participación pública superior al 50%, y demás entidades sujetas al régimen de inversiones establecido en el Capítulo IV del Decreto 1525 de 2008, que se podrán beneficiar de rendimientos en el corto plazo de acuerdo con las condiciones del mercado.

La disminución en el saldo de inversiones entre 2022 y 2021 se da principalmente por el desembolso de recursos que se habían puesto en inversiones al costo amortizado mientras se hacía necesaria su ejecución mediante giro a proveedores de la construcción del edificio inteligente para la creatividad, innovación y emprendimiento de la IU Digital, obra que se encuentra terminada al cierre de la vigencia y que, por tanto, requirió la disponibilidad de los recursos colocados durante la vigencia.

NOTA 7. CUENTAS POR COBRAR

Composición

Las cuentas por cobrar, en términos generales, representan los derechos adquiridos por la IU Digital en desarrollo de sus actividades, de los cuales se espera en el futuro la entrada de un flujo financiero fijo o determinable, a través de efectivo, equivalentes al efectivo u otro instrumento financiero. Las cuentas por cobrar incluyen los derechos originados en transacciones sin contraprestación y en transacciones con contraprestación.

Las cuentas por cobrar son originadas por los siguientes conceptos:

DESCRIPCIÓN			SALDOS		
CÓD	NAT	CONCEPTO	2022	2021	VARIACIÓN
1.3	Db	CUENTAS POR COBRAR	4.996.352.345,00	5.623.775.744,00	-627.423.399,00
1337	Db	Transferencias por cobrar	0,00	2.937.000.000,00	-2.937.000.000,00
1317	Db	Prestación de servicios	4.412.724.923,00	2.479.566.005,00	1.933.158.918,00
1384	Db	Otras cuentas por cobrar	583.627.422,00	207.209.739,00	376.417.683,00

7.1 Prestación de servicios

En el rubro de prestación de servicios se refleja el valor de las matrículas de estudiantes, tanto de formación tecnológica como de formación profesional financiadas básicamente mediante convenios así:

Convenio y nivel educativo	
Convenio Gob Magdalena - Nivel Profesional	2.851.475.686
Convenio Gob Magdalena - Nivel Tecnológico	220.975.348
Convenio Galileo Municipio de Bello - Nivel Profesional	7.000.000
Convenio Zonas Futuro - Nivel Tecnológico	32.054.400
Convenio Gob de Sucre - Nivel Tecnológico	21.914.200
Política de Gratuidad - Nivel Profesional	1.279.305.289
Total	4.412.724.923

7.2 Otras cuentas por cobrar

Las otras cuentas por cobrar están conformadas por los siguientes rubros:

Concepto	Año 2022	Año 2021
Devolución IVA para entidades de educación superior	574.739.984	168.625.441
Otras cuentas por cobrar	8.887.438	38.354.120
Otros intereses por cobrar	0	230.178
Total	583.627.422	207.209.739

La devolución IVA para entidades de educación superior de \$574.739.984 en el año 2022 es el derecho que tiene la IU Digital en virtud del artículo 92 de la ley 30 de 1992, de los Decretos 2277/2012 y 2877/2013, de la Resolución 57/2014, del Decreto 2627/1993 y del Decreto 1625/2016 parte 6, título 1, capítulo 19, según los cuales las instituciones estatales u oficiales de educación superior tienen derecho a la devolución del impuesto a las ventas pagado efectivamente en la adquisición de bienes, insumos y servicios. La devolución se gestiona ante la Administración de Impuestos y Aduanas Nacionales (DIAN) que corresponda al domicilio principal, a más tardar el último día hábil del mes siguiente al vencimiento del bimestre respectivo, previo cumplimiento de los requisitos establecidos.

Las otras cuentas por cobrar corresponden básicamente a valores por incapacidades de los empleados en proceso de cobro ante las respectivas EPS.

NOTA 8. OTROS ACTIVOS

Composición

En otros activos se contemplan los recursos, tangibles e intangibles, que son complementarios para la producción o suministro de bienes, para la prestación de servicios y para propósitos administrativos. También incluye los recursos controlados por la entidad que no han sido incluidos en otros conceptos y de los cuales se espera obtener un potencial de servicio o generar beneficios económicos futuros.

Los otros activos, tanto corrientes como no corrientes, los conforman los siguientes rubros:

DESCRIPCIÓN			SALDOS		
CÓD	NAT	CONCEPTO	2022	2021	VARIACIÓN
	Db	OTROS DERECHOS Y GARANTÍAS	5.061.089.184,08	2.221.698.180,00	2.839.391.004,08
1.9.05	Db	Avances y anticipos entregados	426.782.493,00	426.782.493,00	0,00
1.9.06	Db	Bienes y servicios pagados por anticipado	1.518.908.522,08	1.401.852.403,00	117.056.119,08
1.9.08	Db	Recursos entregados en administración	3.115.398.169,00	393.063.284,00	2.722.334.885,00

8.1 Avances y anticipos entregados

Concepto	Año 2022	Año 2021
Anticipos sobre convenios y acuerdos	426.782.493	426.782.493
Total	426.782.493	426.782.493

Los anticipos sobre convenios y acuerdos corresponden al contrato IUD2019065 con Empresa de Vivienda e Infraestructura de Antioquia – VIVA - que tiene por objeto la prestación de servicios para la construcción de la estructura del edificio inteligente para la creatividad, innovación y emprendimiento de la IU Digital (primera fase).

No. Contrato	Administrador del anticipo	Recursos entregados	Recursos ejecutados	Recursos legalizados	Recursos pendientes
IUD2019065	VIVA	4.367.758.784	3.940.976.292	3.940.976.291	426.782.493

8.2 Bienes y servicios pagados por anticipado

Representan el valor de los pagos anticipados por concepto de la adquisición de bienes y servicios que se recibirán de terceros. Estos pagos deben amortizarse durante el periodo en que se reciban los bienes y servicios, o se causen los costos o gastos.

Los bienes y servicios pagados por anticipado corresponden a:

Concepto	Año 2022	Año 2021
Bienes y servicios	1.422.787.629	1.311.470.646
Seguros	96.120.893	90.381.757
Total	1.518.908.522	1.401.852.403

Licencias con la plataforma Educatic para la gestión académica de la IU, además de la licencia de libros electrónicos para la biblioteca digital de la Institución, También se tienen licencias para el diseño, desarrollo tecnológico de servicios educativos en lengua extranjera.

Los seguros son las pólizas que requiere la IU. Digital de Antioquia, para mitigar los riesgos inherentes al funcionamiento de la institución, los proveedores de dichas pólizas son AXA COLPATRIA SEGUROS S.A. y COMPAÑIA MUNDIAL DE SEGUROS S.A. los cuales tiene una vigencia de 12 meses, a partir de adquisición que fueron en 2022.

8.3 Recursos entregados en administración

Representan los recursos a favor de la IU Digital en contratos para la administración de recursos bajo diversas modalidades, celebrados con entidades distintas de las sociedades fiduciarias.

Para el periodo, los saldos de los recursos entregados en administración corresponden a los siguientes contratos:

No. Contrato	Administrador de los recursos	Recursos entregados	Recursos ejecutados	Recursos legalizados	Recursos pendientes
IUD2020128	EDESO	1.584.631.370	854.546.837	854.546.837	730.084.533
IUD2019055	Valor + SAS	506.771.276	506.771.276	506.771.276	-
IUD2022207	ESU	149.042.384	132.599.705	132.599.705	16.442.679
IUD046	IDEA	2.368.870.957	-	-	2.368.870.957
Total		4.809.317.263	1.693.919.094	1.693.919.094	3.115.398.169

El contrato IUD2020128 con Empresa de Desarrollo Sostenible del Oriente - EDESO renueva el objeto de realizar la interventoría técnica, legal, administrativa y financiera, estudios y diseños complementarios y modelación para la construcción del edificio inteligente para la creatividad, innovación y emprendimiento de la IU Digital.

El contrato IUD2019055 con Valor + SAS tiene por objeto la administración delegada para la implementación del Sistema Integrado de Recursos Empresariales - SIGRE (SAP-ERP) para apoyar la gestión administrativa, financiera, contable y logística en la IU Digital, cancelado en diciembre de 2022.

El contrato IUD2022207 con Empresa para la Seguridad y Soluciones Urbanas -ESU- tiene por objeto la administración delegada de los Recursos entregados por la IU. Digital de Antioquia para proveer el servicio de vigilancia y seguridad privada con elementos de apoyo tecnológico en sus instalaciones ubicadas en el edificio existente en el Centro Cívico y Cultural de Antioquia “Plaza de Libertad.

El contrato Interadministrativo macro número IUD046 con Instituto para el desarrollo de Antioquia IDEA tiene por objeto la administración delegada de los Recursos entregados por la IU. Digital de Antioquia para aunar esfuerzos para la constitución de un fondo especial de recursos destinados al desarrollo de los proyectos especiales para consolidación del modelo educativo del plan de desarrollo de la Institución Universitaria Digital de Antioquia 2022-2026 digitalidad próxima.

NOTA 10. PROPIEDADES, PLANTA Y EQUIPO

Composición

Esta denominación incluye los activos tangibles empleados por la IU Digital para la prestación de servicios y para propósitos administrativos. Estos activos se caracterizan porque no se espera venderlos en el curso de las actividades ordinarias de la Institución y se prevé usarlos durante más de un periodo contable. Para todos los activos de la denominación propiedades, planta y equipo, el método de depreciación utilizado es el de línea recta y el valor residual es cero.

El gasto por depreciación reconocido en el resultado del periodo 2022 es de \$1.221.419.116.

DESCRIPCIÓN			SALDOS A CORTES DE VIGENCIA		VARIACIÓN
CÓDIGO CONTABLE	NAT	CONCEPTO	2022	2021	VALOR VARIACIÓN
1.6	Db	PROPIEDADES, PLANTA Y EQUIPO	75.490.549.298,37	65.534.841.065,00	9.955.708.233,37
1.6.15	Db	Construcciones en curso	0,00	60.713.289.404,00	-60.713.289.404,00
1.6.55	Db	Maquinaria y equipo	824.383.238,00	0,00	824.383.238,00
1.6.70	Db	Equipos de comunicación y computación	6.613.759.529,00	3.285.022.218,00	3.328.737.311,00
1.6.65	Db	Muebles, enseres y equipo de oficina	3.077.719.785,00	2.052.405.783,00	1.025.314.002,00
1.6.25	Db	Propiedades, planta y equipo en tránsito	0,00	33.349.311,00	-33.349.311,00
1.6.75	Db	Equipos de transporte, tracción y elevación	185.276.772,00	185.276.772,00	0,00
1.6.40	Db	Edificaciones	66.686.458.654,00	0,00	66.686.458.654,00
1.6.xx	Db	xxxxxxxxxxxxxxxxxxxxxxxxxxxx			0,00
1.6.85	Cr	Depreciación acumulada de PPE (cr)	-1.897.048.679,63	-734.502.423,00	-1.162.546.256,63

10.1 Edificaciones:

El rubro por \$66.686.458.654 corresponde a la construcción del edificio inteligente para la creatividad, innovación y emprendimiento de la IU Digital, ubicado en el inmueble de la losa del nivel 2 de la torre 5 dentro del proyecto denominado “Centro Cívico Plaza de la Libertad” ubicada en la carrera 55 No. 42-90 de la Ciudad de Medellín, identificada con matrícula inmobiliaria No. 001- 10900765.

10.2 Equipos de cómputo y comunicación

La inversión realizada, al corte del presente mes, en equipos de cómputo y comunicación es requerida para la puesta en marcha y operación de la IU Digital. La variación está sustentada en los mayores requerimientos a medida que las operaciones de la Institución van aumentando.

A continuación, se detalla la inversión realizada en el rubro, al corte del presente mes:

Concepto	Tipo activo	Vida útil (meses)	Costo adquisición	Depreciación acumulada	Valor en libros
Equipo de comunicación	Cámara y equipos	36	16.637.864	910.365	15.727.499
	Equipo Celular	36	11.651.381	5.116.338	6.535.043
	Pantallas y tv	120	1.950.280.481	2.184.832	1.948.095.649
	Videoconferencia	36	10.538.500	-	10.538.500
Totales			1.989.108.226	8.211.535	1.980.896.691
Equipo de computación	Equipo de Cómputo	47	4.618.651.303	1.415.546.837	3.403.517.559
	Impresora	60	6.000.000	-	6.000.000
Totales			4.624.651.303	1.415.546.837	3.409.517.559

10.3 Muebles, enseres y equipo de oficina

Los muebles, enseres y equipo de oficina sobre los cuales la IU Digital tiene control a la fecha de corte corresponden al mobiliario adquirido para la dotación de los espacios del edificio en construcción en el mes de diciembre de 2020 y cuya depreciación acumulada a la fecha es de \$359.514.630.

Concepto	Tipo activo	Vida útil (meses)	Costo adquisición	Depreciación acumulada	Valor en libros
Muebles y Enseres	Muebles y Enseres	0	3.077.719.785	436.234.956	2.641.484.829
Totales			3.077.719.785	436.234.956	2.641.484.829

10.4 Equipo de Transporte, tracción y elevación

Corresponde al vehículo institucional adquirido en el mes de diciembre de 2020 para el servicio y necesidades de la administración, en el marco del cumplimiento de objetivos organizacionales.

Concepto	Tipo activo	Vida útil (meses)	Costo adquisición	Depreciación acumulada	Valor en libros
Equipo de transporte	Equipo de Transporte	120	185.276.772	37.055.352	148.221.420
Totales			185.276.772	37.055.352	148.221.420

10.5 Maquinaria y Equipo:

Corresponde al Equipo de ayuda audiovisual y Equipo de enseñanza, adquiridos para cumplimiento de objetivos organizacionales.

Concepto	Tipo activo	Vida útil (meses)	Costo adquisición	Depreciación acumulada	Valor en libros
Equipo de ayuda audiovisual	Equipo de ayuda audiovisual	36	784.574.196	40.226.112	744.348.084
Totales			784.574.196	40.226.112	744.348.084
Equipo de enseñanza	Equipo de enseñanza	36	39.809.042	604.533	39.204.509
Totales			39.809.042	604.533	39.204.509

NOTA 14. ACTIVOS INTANGIBLES

Composición

Representa el valor de los recursos identificables, de carácter no monetario y sin apariencia física, sobre los cuales la IU Digital tiene el control, espera obtener beneficios económicos futuros o potencial de servicio y puede realizar mediciones fiables. Estos activos se caracterizan porque no se espera venderlos en el curso de las actividades ordinarias de la Institución y se prevé usarlos durante más de un periodo contable. Para todos los activos de la denominación intangibles, el método de amortización utilizado es el de línea recta, el valor residual es cero y las vidas útiles son finitas.

El incremento de este elemento de los estados financieros está representado, principalmente, en la continua capitalización de los costos asociados a los programas académicos, tanto de aquellos que están listos para uso como los que están en proceso de montaje.

14.1 Otros activos intangibles

Para el año 2022, el detalle de los conceptos que conforman los otros activos intangibles es el siguiente:

DESCRIPCIÓN			SALDOS		
CÓD	NAT	CONCEPTO	2022	2021	VARIACIÓN
	Db	ACTIVOS INTANGIBLES	2.438.678.124,00	3.762.994.516,00	-1.324.316.392,00
1.9.70.90	Db	Otros activos intangibles	0,00	3.202.180.161,00	-3.202.180.161,00
1.9.70.07	Db	Licencias	2.399.530.516,00	1.901.185.966,00	498.344.550,00
1.9.70.08	Db	Softwares	280.419.000,00	652.049.939,00	-371.630.939,00
1.9.75	Cr	Amortización acumulada de activos intangibles (cr)	-241.271.392,00	-1.992.421.550,00	1.751.150.158,00

El contenido de los diferentes programas académicos lo conforman los cursos virtuales que ofrece la IU Digital a la comunidad a través de la plataforma educativa (LMS - Learning Management System - Canvas). Los cuales por norma internación de información financiera se amortizaron todo, porque no son un activo intangible.

14.2 Licencias

Concepto	Tipo activo	Vida útil (meses)	Costo adquisición	Amortización acumulada	Valor en libros
Licencias	Licencias	36	3.544.981.396	1.145.450.880	2.399.530.516
	Licencias	120	558.400.516	558.400.516	0
Totales			4.103.381.912	1.703.851.396	2.399.530.516

El total de las licencias por \$4.103391.912 con una amortización acumulada de \$1.703.851.396, y un saldo en libros de 2.399.530.516. comprende dos conceptos: licencias para el acceso de los estudiantes de la IU Digital a los laboratorios virtuales de ciencias básicas (ciencias naturales, química, física y matemáticas) y licencias de la plataforma de gestión académica. Recursos adicionales invertidos en la plataforma de gestión académica ascienden a \$111.680.103, con una vida útil hasta abril de 2030.

14.3. Softwares

Concepto	Tipo activo	Vida útil (meses)	Costo adquisición	Amortización acumulada	Valor en libros
Softwares	Página Web	24	26.328.000	0	26.328.000
	Licencias software Infinitas		254.091.000	0	254.091.000
	Totales		280.419.000	0	280.419.000

El software – en montaje corresponde a costos incurridos en el proceso de implementación del Sistema Integrado de Recursos Empresariales - SIGRE (SAP-ERP) para apoyar la gestión administrativa, financiera, contable y logística, así como en la implementación del Software de Nómina y Gestión Humana KACTUS-HCM-NM.

Las licencias de vida útil infinita corresponden a licencias a perpetuidad por el módulo de votaciones y del módulo de autoevaluación institucional, dentro de la prestación del servicio para el soporte, actualización e implementación de nuevas funcionalidades en el Sistema Académico Educativo.

NOTA 21. CUENTAS POR PAGAR

Composición.

Representan las obligaciones adquiridas por la IU Digital con terceros, originadas en el desarrollo de sus actividades y de las cuales se espera, a futuro, la salida de un flujo financiero fijo o determinable a través de efectivo, equivalentes al efectivo u otro instrumento financiero. Las cuentas por pagar se encuentran dentro de los plazos definidos y no le imponen restricciones a la IU Digital.

DESCRIPCIÓN			SALDOS A CORTES DE		VARIACIÓN
CÓDIGO CONTABLE	NAT	CONCEPTO	2022	2021	VALOR VARIACIÓN
2.4	Cr	CUENTAS POR PAGAR	642.583.299,00	1.367.302.932,00	-724.719.633,00
2.4.01	Cr	Adquisición de bienes y servicios nacionales	59.516.065,00	0,00	59.516.065,00
2.4.07	Cr	Recursos a favor de terceros	113.638.046,00	774.927.715,00	-661.289.669,00
2.4.24	Cr	Descuentos de nómina	101.653.137,00	74.127.750,00	27.525.387,00
2.4.36	Cr	Retención en la fuente e impuesto de timbre	282.262.613,00	287.087.276,00	-4.824.663,00
2.4.90	Cr	Otras cuentas por pagar	85.513.438,00	231.160.191,00	-145.646.753,00

Los recursos a favor de terceros por \$113.638.046 corresponden a las retenciones en la fuente por estampillas y de la contribución especial, de conformidad con lo establecido y definido en el Estatuto de Rentas del Departamento de Antioquia.

El valor del rubro de retenciones en la fuente, practicadas de acuerdo con la normatividad vigente, corresponden a conceptos de honorarios, rentas de trabajo, servicios, contratos de construcción, impuesto a las ventas e impuesto de industria y comercio.

Los descuentos de nómina son las deducciones que se le practican a los empleados para aportes a la seguridad social en salud y pensión, así como las deducciones con destinación al fondo de empleados Fedean.

21.1 Otras cuentas por pagar

El detalle de los conceptos correspondientes al rubro es el siguiente:

Concepto	Año 2022	Año 2021
Honorarios	2.942.940	0
Otras cuentas por pagar	508.800	184.198.689
Aportes al ICBF y SENA	35.158.600	23.797.000
Servicios	46.903.098	23.164.502
Total	85.513.438	231.160.191

NOTA 22. BENEFICIOS A LOS EMPLEADOS

Composición

Representan las obligaciones generadas por concepto de las retribuciones que la IU Digital proporciona a sus empleados o extrabajadores por los servicios prestados, incluyendo, cuando haya lugar, beneficios por terminación del vínculo laboral o contractual. Estos beneficios abarcan tanto los suministrados directamente a los empleados como a sus sobrevivientes, beneficiarios y/o sustitutos, según lo establecido en la normatividad vigente, en los acuerdos contractuales u obligaciones implícitas que dan origen al beneficio.

CÓDIGO CONTABLE		NAT	DESCRIPCIÓN	SALDOS A CORTES DE		VARIACIÓN
			CONCEPTO	2022	2021	VALOR VARIACIÓN
2.5		Cr	BENEFICIOS A LOS EMPLEADOS	1.044.190.620,82	1.835.410.397,00	-791.219.776,18
2.5.11		Cr	Beneficios a los empleados a corto plazo	1.044.190.620,82	1.835.410.397,00	-791.219.776,18
		Db	PLAN DE ACTIVOS	0,00	0,00	0,00
1.9.02		Db	Para beneficios a los empleados a largo plazo	0,00	0,00	0,00
			RESULTADO NETO DE LOS BENEFICIOS	1.044.190.620,82	1.835.410.397,00	-791.219.776,18
(+)			A corto plazo	1.044.190.620,82	1.835.410.397,00	-791.219.776,18
(-)			A largo plazo	0,00	0,00	0,00
			Por terminación del vínculo laboral o contractual	0,00	0,00	0,00
(=)			Posempleo	0,00	0,00	0,00
NETO						

22.1 Beneficios a los empleados a corto plazo

Los beneficios a los empleados a corto plazo son las obligaciones por pagar a los empleados originadas por los servicios que éstos han prestado a la IU Digital durante el periodo contable y cuya obligación de pago vence dentro de los 12 meses siguientes al cierre de este.

Los beneficios a los empleados de corto plazo es el pasivo reconocido al corte del mes, tanto en el periodo 2022 como en 2021, por prestaciones sociales y por los aportes mensuales de la IU Digital para la seguridad social de sus empleados que se muestra en el rubro de otros. El detalle se muestra a continuación:

ID		DESCRIPCIÓN	SALDO
CÓDIGO CONTABLE	NAT	CONCEPTO	VALOR EN LIBROS
2.5.11	Cr	BENEFICIOS A LOS EMPLEADOS A CORTO PLAZO	1.044.190.621,0
2.5.11.01	Cr	Nómina por pagar	518.025.530,0
2.5.11.04	Cr	Vacaciones	66.315.963,0
2.5.11.05	Cr	Prima de vacaciones	48.633.431,0
2.5.11.06	Cr	Prima de servicios	96.474.080,0
2.5.11.09	Cr	Bonificaciones	76.884.167,0
2.5.11.11	Cr	Aportes a riesgos laborales	4.558.500,0
2.5.11.22	Cr	Aportes a fondos pensionales - empleador	107.745.896,0
2.5.11.23	Cr	Aportes a seguridad social en salud - empleador	78.681.654,0
2.5.11.24	Cr	Aportes a cajas de compensación familiar	46.871.400,0

La variación de los saldos está representada en la vinculación continua y sustentada de nuevo personal de planta durante el año 2021 y 2022 principalmente para atender las operaciones de la IU Digital. Además, en el crecimiento de los recursos destinados a docentes de cátedra y ocasionales.

El saldo reconocido como nómina por pagar corresponde principalmente a la nómina de docentes de cátedra, cuya causación se realiza el último día hábil del mes y el respectivo pago se realiza en los primeros 5 días hábiles del mes siguiente. Las bonificaciones incluyen la bonificación por servicios prestados y la bonificación de recreación.

En el rubro de Otros beneficios a los empleados se tienen los aportes en seguridad social en salud, a cajas de compensación familiar, aportes a riesgos laborales e intereses a las cesantías a cargo de la IU Digital tanto para personal administrativo como para el personal docente.

NOTA 24. OTROS PASIVOS

Composición

Los otros pasivos incluyen las obligaciones contraídas por la entidad en desarrollo de sus actividades y que no han sido incluidas en otro rubro del pasivo.

En otros pasivos se reconocen exclusivamente los ingresos recibidos por anticipado por concepto de matrículas de estudiantes. Estos son pagos recibidos de manera anticipada por la IU Digital en desarrollo de su actividad, los cuales se reconocen como ingresos en los periodos o meses en los que se produce la contraprestación en servicios educativos.

DESCRIPCIÓN			SALDOS A CORTES DE		VARIACIÓN
CÓDIGO CONTABLE	NAT	CONCEPTO	2022	2021	VALOR VARIACIÓN
2.9	Cr	OTROS PASIVOS	623.753.324,58	3.690.210.106,58	-3.066.456.782,00
2.9.02	Cr	Recursos recibidos en administración	41.832.899,00	237.022.684,00	-195.189.785,00
2.9.10	Cr	Ingresos recibidos por anticipado	581.920.425,58	3.453.187.422,58	-2.871.266.997,00

Los ingresos recibidos por anticipado corresponden a los estudiantes matriculados en los programas académicos aprobados por el Ministerio de Educación Nacional de Tecnología en Desarrollo de Software, Tecnología en Gestión Catastral y Agrimensura, Tecnología en Desarrollo Comunitario, Tecnología en Gestión Comercial Agroempresarial, Administración de Empresas Turísticas y Hoteleras, Publicidad y Mercadeo Digital, Administración de Empresas, Administración en Seguridad y Salud en el Trabajo, Gestión Ambiental, Ingeniería Mecatrónica, Especialización en Formulación y Evaluación de Proyectos, Especialización en Analítica y Big Data y Especialización en Programación Aplicada.

Por su parte, los recursos recibidos en administración reflejan el valor de los recursos recibidos de la Agencia de Educación Superior de Medellín – Sapiencia en el marco del convenio firmado para el adelantamiento de labores de bienestar y académicas de la Institución.

NOTA 26. CUENTAS DE ORDEN.

Representan los hechos o circunstancias de los cuales pueden generarse derechos a favor de la entidad. Incluye cuentas para el registro de activos contingentes, cuentas de orden deudoras fiscales y cuentas de orden deudoras de control.

Las cuentas de orden deudoras de control incluyen las cuentas que permiten controlar las operaciones que la entidad realiza con terceros y que, por su naturaleza, no afectan su situación financiera ni el rendimiento. También incluye las cuentas que permiten ejercer control administrativo sobre bienes y derechos.

DESCRIPCIÓN			SALDOS A CORTES DE		VARIACIÓN
CÓDIGO CONTABLE	NAT	CONCEPTO	2022	2021	VALOR VARIACIÓN
	Db	CUENTAS DE ORDEN DEUDORAS	328.071.406,00	88.664.201,00	239.407.205,00
8.3	Db	DEUDORAS DE CONTROL	328.071.406,00	88.664.201,00	239.407.205,00
8.3.69	Db	Desembolsos bienestar universitario	242.688.111,00	64.469.935,00	178.218.176,00
8.3.70	Db	Gastos de investigación instituciones de educación superior	85.383.295,00	24.194.266,00	61.189.029,00

Los desembolsos bienestar universitario representa el valor de las erogaciones realizadas por la IU Digital para el desarrollo de actividades, planes, programas y proyectos orientados al desarrollo físico, psicoafectivo, espiritual, social y cultural de los estudiantes, docentes, personal administrativo y, en general, de la comunidad institucional.

Los gastos de investigación instituciones de educación superior representa el valor de las erogaciones realizadas durante el periodo contable en el desarrollo de investigaciones que no generen ingresos directamente relacionados con estas y que estén dirigidas a la búsqueda, generación y comprobación de conocimientos y a la producción y adaptación de tecnologías que den solución a problemáticas existentes en el entorno o en el país, mediante una actividad intelectual compleja caracterizada por la creatividad del acto, la innovación de ideas, los métodos rigurosos utilizados, y la validación y juicio crítico de pares.

NOTA 27. PATRIMONIO

Composición

CÓDIGO CONTABLE	NAT	DESCRIPCIÓN CONCEPTO	SALDOS A CORTES DE VIGENCIA		VARIACIÓN
			2022	2021	VALOR VARIACIÓN
3.1	Cr	PATRIMONIO DE LAS ENTIDADES DE GOBIERNO	108.468.884.858,00	102.751.129.067,00	5.717.755.791,00
3.1.05	Cr	Capital fiscal	10.000.000.000,00	10.000.000.000,00	0,00
3.1.09	Cr	Resultados de ejercicios anteriores	92.751.129.067,00	82.887.535.221,00	9.863.593.846,00
3.1.10	Cr	Resultado del ejercicio	5.717.755.791,00	9.863.593.846,00	-4.145.838.055,00

27.1 Capital fiscal

El capital fiscal de \$10.000.000.000 lo conforman los aportes hechos por el Departamento de Antioquia a la IU Digital en mayo de 2018 como recursos iniciales para la puesta en marcha de la IU Digital.

Concepto	Año 2022	Año 2021	Valor Variación	% Var.
Capital fiscal	10.000.000.000	10.000.000.000	0	0,0%
Total	10.000.000.000	10.000.000.000	0	0,0%

27.2 Resultados de ejercicios anteriores

Los resultados de ejercicios anteriores corresponden a la consolidación de resultados que la IU Digital ha reportado en las vigencias 2020, 2019 y 2018, así:

Concepto	Año 2022	Año 2021	Valor Variación	% Var.
Resultados de ejercicios anteriores	92.751.129.067	82.887.535.221	9.863.593.846	11,9%
Total	92.751.129.067	82.887.535.221	9.863.593.846	11,9%

El resultado acumulado en el 2022 corresponde a aportes para programas de educación, funcionamiento y construcción de la sede de la IU Digital transferidos por el Departamento de Antioquia en el periodo y a los ingresos por matrículas detallados más adelante. Por su parte, el resultado en el 2021 representa lo acumulado desde el 2018 al 2020.

NOTA 28. INGRESOS

Los ingresos representan los incrementos en los beneficios económicos o en el potencial de servicio producidos a lo largo del periodo contable, bien en forma de entradas o incrementos de valor de los activos, o bien como decrementos de los pasivos, que dan como resultado aumentos del patrimonio y no están relacionados con los aportes para la creación de la entidad. Los ingresos surgen de transacciones sin y con contraprestación.

Composición

DESCRIPCIÓN			SALDOS A CORTES DE VIGENCIA		VARIACIÓN
CÓDIGO CONTABLE	NAT	CONCEPTO	2022	2021	VALOR VARIACIÓN
4	Cr	INGRESOS	42.382.972.747,00	33.562.667.174,00	8.820.305.573,00
4.3	Cr	Venta de servicios	14.449.977.179,00	7.440.752.462,00	7.009.224.717,00
4.4	Cr	Transferencias y subvenciones	25.840.761.631,00	25.420.456.011,00	420.305.620,00
4.8	Cr	Otros ingresos	2.092.233.937,00	701.458.701,00	1.390.775.236,00

28.1 Ingresos de transacciones sin contraprestación

DESCRIPCIÓN			SALDOS A CORTES DE VIGENCIA		VARIACIÓN
CÓDIGO CONTABLE	NAT	CONCEPTO	2022	2021	VALOR VARIACIÓN
	Cr	INGRESOS DE TRANSACCIONES SIN CONTRAPRESTACIÓN	25.840.761.631,00	25.420.456.011,00	420.305.620,00
4.4	Cr	TRANSFERENCIAS Y SUBVENCIONES	25.840.761.631,00	25.420.456.011,00	420.305.620,00
4.4.28	Cr	Otras transferencias	25.840.761.631,00	25.420.456.011,00	420.305.620,00

Los ingresos sin contraprestación comprenden a los recursos, monetarios o no monetarios, que recibe la IU Digital, sin que deba entregar a cambio una contraprestación que se aproxime al valor de mercado del recurso que recibe, es decir, la entidad no entrega nada a cambio del recurso recibido o, si lo hace, el valor entregado es menor al valor de mercado del recurso recibido.

Los ingresos sin contraprestación comprenden la suma de \$25.840.761.631, recursos que fueron facturados y efectivamente recibidos por parte de la Gobernación de Antioquia, correspondientes a los aportes departamentales del año 2022 por valor de \$22.269.643.000 y aportes del Ministerio de Educación Nacional que ascendieron a \$3.141.125.932, además de una Donación de equipos tecnológicos por valor de \$429.992.699.

28.2 Ingresos de transacciones con contraprestación

Los ingresos de transacciones con contraprestación son originados por la prestación de servicios y por el uso que terceros han hecho de activos o recursos de la IU Digital, generando intereses.

Concepto	Año 2022	Año 2021	Valor Variación	% Var.
Financieros	1.398.913.186	685.407.327	713.505.859	9,6%
Venta de servicios	14.449.977.179	7.440.752.462	7.009.224.717	1022,6%
Ingresos diversos	692.335.481	15.066.104	677.269.377	4495,3%
Ajuste por diferencia en cambio	985.270	305.870	679.400	222,1%
Total	16.542.211.116	8.141.531.763	8.400.679.353	103,2%

28.2.1. Ingresos financieros

Los ingresos financieros tienen el siguiente detalle:

Concepto	Año 2022	Año 2021
Intereses sobre depósitos en instituciones financieras	1.387.305.171	332.763.831
Ganancia por valoración de inversiones de administración de liquidez a valor de mercado	5.594.092	0
Rendimiento efectivo de inversiones de administración de liquidez a costo amortizado	0	351.113.195
Rendimientos sobre recursos entregados en administración	6.013.923	1.530.301
Total	1.398.913.186	685.407.327

Los intereses sobre depósitos en instituciones financieras son generados por las cuentas de ahorros del Banco Popular y del Banco de Occidente. La ganancia por valoración de inversiones de administración de liquidez a valor de mercado (valor razonable) con cambios en el resultado está constituida por las variaciones positivas de los recursos colocados en la Fiduciaria Fidupopular. Por su parte, el rendimiento sobre recursos entregados en administración corresponde a lo percibido por los contratos de administración suscritos con la Empresa de Desarrollo Sostenible – EDESO, VIVA y Valor + S.A.S.

28.2.2 Venta de servicios

Los ingresos por venta de servicios corresponden a los servicios educativos prestados por la IU Digital en año 2022, los cuales se reconocen considerando el grado de avance en la prestación del servicio al final del periodo contable y por cada uno de los niveles de formación. El detalle es el siguiente:

Concepto	Año 2022	Año 2021
Educación formal - Superior formación tecnológica	2.444.630.888	1.845.301.060
Descuento electoral Tecnologías	(16.825.000)	(9.389.748)
Devoluciones Tecnologías	(4.174.430)	(9.413.397)
Descuento convenios de financiación Tecnologías	(108.558)	(7.780.282)
Educación formal - Superior formación profesional	10.634.377.936	3.976.079.283
Descuento electoral Profesionales	(74.709.489)	(41.149.023)
Descuento convenios de financiación Profesionales	(22.937.058)	(12.679.018)
Descuentos Profesionales Acdo. Dvo. 65	(1.900.000)	(1.163.489)
Descuentos Profesionales	(1.040)	-
Devoluciones Profesionales	(33.843.347)	(50.476.749)
Educación formal - Superior postgrados	1.032.903.062	787.062.389
Descuento electoral Postgrados	(69.461.120)	(38.844.860)
Descuento Postgrados Acdo. Dvo. 65	(38.566.531)	(28.820.415)
Devoluciones Postgrados	(34.675.547)	(14.991.788)
Educación no formal - Formación extensiva - Diplomados	-	21.400.000
Educación informal - Continuada - Cursos de Actualización	247.076.471	1.023.191.364
Administración de proyectos con Entidades Públicas	85.030.942	2.451.913
Descuento educación informal y no formal	-	(24.778)
Consultorías	303.160.000	-
Total	14.449.977.179	7.440.752.462

El valor de los Descuentos Profesionales Acdo. Dvo. 65, corresponde a los valores reconocidos como descuento al personal que cumple las características definidas en el Acuerdo Directivo 65 del 5 de diciembre de 2019, por el cual se fijaron las políticas de descuentos para el personal vinculado y profesores de cátedra y ocasionales en pregrados, posgrados y educación continuada de la IU Digital y sus familiares.

El rubro de Consultorías corresponde a recursos del contrato de consultoría para la formulación de una estrategia de reindustrialización sostenible, basado en la gestión del conocimiento y la tecnología suscrito con Ruta N Medellín.

28.2.3. Ingresos diversos

Los ingresos diversos los conforman:

Concepto	Año 2022	Año 2021
Ajuste por Diferencia en Cambio	985.270	0
Otros ingresos diversos	70.814.246	10.910.700
Recuperaciones	615.841.335	2.713.074
Indemnizaciones	5.679.900	1.442.330
Total	693.320.751	15.066.104

Los otros ingresos diversos corresponden recursos recibidos por concepto de devolución de recursos por honorarios a favor de la IU Digital, junto con otros conceptos menores.

NOTA 29. GASTOS DE ADMINISTRACIÓN Y OPERACIÓN

Composición

Los gastos representan los decrementos en los beneficios económicos o en el potencial de servicio, producidos a lo largo del periodo contable, bien en forma de salidas o disminuciones del valor de los activos, o bien por la generación o aumento de los pasivos, los cuales dan como resultado decrementos en el patrimonio y no están asociados con la adquisición o producción de bienes y la prestación de servicios, vendidos, ni con la distribución de excedentes.

DESCRIPCIÓN			SALDOS A CORTES DE VIGENCIA		VARIACIÓN
CÓDIGO CONTABLE	NAT	CONCEPTO	2020	2019	VALOR VARIACIÓN
	Db	GASTOS	19.800.096.784,00	12.845.739.874,00	6.954.356.910,00
5.1	Db	De administración y operación	18.385.014.663,00	11.500.627.691,00	6.884.386.972,00
5.3	Db	Deterioro, depreciaciones, amortizaciones y provisiones	1.405.081.985,00	1.338.692.938,00	66.389.047,00
5.8	Db	Otros gastos	10.000.136,00	6.419.245,00	3.580.891,00

29.1 Gastos de personal

Representan los gastos asociados al personal de planta que se desempeña en las actividades de planificación, organización, dirección, control y apoyo logístico, originados en el desarrollo de los procesos estratégicos, misionales y de apoyo de la IU Digital.

Concepto	Año 2022	Año 2021	Valor Variación	% Var.
Sueldos y salarios	4.194.037.996	3.475.478.929	718.559.067	20,7%
Prestaciones sociales	3.383.869.591	2.335.263.149	1.048.606.442	44,9%
Contribuciones efectivas	1.172.604.668	954.781.600	217.823.068	47,1%
Aportes sobre la nómina	137.079.803	114.888.000	22.191.803	19,3%
Contribuciones imputadas	14.427.573	12.569.869	1.857.704	62,1%
Gastos de personal diversos	347.656.457	76.777.907	270.878.550	352,8%
Total	9.249.676.088	6.969.759.454	2.279.916.634	32,7%

Mediante Resolución rectoral 001 del 18 de mayo de 2018 se adoptó la planta de personal establecida en el estudio de factibilidad anexo a la resolución 28994 del 20 de diciembre de 2018, constituida por 58 cargos, de los cuales a la fecha de corte se han provisto 49 cargos.

29.1.1 Sueldos y salarios.

Concepto	Año 2022	Año 2021
Sueldos	4.186.686.949	3.468.665.699
Horas extras y festivos	7.351.047	1.323.041
Auxilio de transporte	0	39.033
Estímulo a la eficiencia	0	5.451.156
Total	4.194.037.996	3.475.478.929

29.1.2 Prestaciones sociales

Concepto	Año 2022	Año 2021
Cesantías	857.719.917	532.502.864
Prima de navidad	450.185.239	664.609.647
Vacaciones	619.827.122	350.683.703
Prima de vacaciones	470.853.252	258.639.948
Prima de servicios	602.815.902	327.274.626
Otras prestaciones sociales	219.134.332	121.154.326
Bonificación especial de recreación	66.948.047	37.221.088
Intereses a las cesantías	96.385.780	43.176.947
Total	3.383.869.591	2.335.263.149

29.1.3 Contribuciones efectivas

Concepto	Año 2022	Año 2021
Cotizaciones a seguridad social en salud	399.430.091	323.242.400
Cotizaciones a entidades administradoras del régimen de prima media	365.524.521	270.386.700
Cotizaciones a entidades administradoras del régimen de ahorro individual	198.978.500	186.446.200
Aportes a cajas de compensación familiar	182.763.485	152.904.100
Cotizaciones a riesgos laborales	25.908.071	21.802.200
Total	1.172.604.668	954.781.600

29.1.4 Aportes sobre la nómina

Concepto	Año 2022	Año 2021
Aportes al ICBF	137.079.803	114.888.000
Total	137.079.803	114.888.000

29.1.4 Contribuciones imputadas

Concepto	Año 2022	Año 2021
Incapacidades	14.427.573	12.569.869
Total	14.427.573	12.569.869

29.1.5 Gastos de personal diversos.

Concepto	Año 2022	Año 2021
Capacitación, bienestar social y estímulos	47.893.807	16.701.739
Viáticos	207.716.168	37.097.375
Gastos de viaje	92.046.482	22.978.793
Total	347.656.457	76.777.907

29.2 Generales

El rubro comprende los gastos necesarios para apoyar el normal funcionamiento y desarrollo de las labores de administración y operación de la IU Digital.

Concepto	Año 2022	Año 2021
Honorarios	5.229.929.968	3.422.682.667
Seguros generales	188.404.766	11.874.997
Arrendamiento operativo	0	29.481.571
Servicios	0	13.642.239
Servicios públicos	321.321.652	9.383.985
Impresos, publicaciones, suscripciones y afiliaciones	226.765.350	38.367.342
Mantenimiento	39.953.395	22.330.672
Reparaciones	1.763.468	185.000
Otros gastos generales	412.017.192	29.255.519
Publicidad y propaganda	287.022.510	348.840.035
Vigilancia y seguridad	207.329.322	4.397.266
Materiales y suministros	504.254	151.263
Gastos legales	748.753	2.214.651
Viáticos y gastos de viaje	6.956.400	2.214.800
Combustibles y lubricantes	14.459.169	6.616.581
Comunicaciones y transporte	223.938.631	174.541.513
Relaciones públicas	1.697.645.387	348.182.792
Intangibles	5.850.000	0
Servicios de aseo, cafetería, restaurante y lavandería	166.503.239	2.217.433
Total	9.031.113.456	4.466.580.326

Los honorarios de \$5.229.929.968 para el año 2022 incluyen, entre otros, los servicios profesionales para el apoyo y acompañamiento en todos los procesos que realice la IU Digital; los servicios profesionales para el apoyo y acompañamiento en las distintas áreas de la entidad: académica, jurídica, planeación, financiera, gestión humana, bienestar, investigación académica y plataformas tecnológicas; los servicios profesionales como web máster de los portales y servidores web de la IU Digital.

Seguros generales de \$188.404.766 para el año 2022, corresponden a la amortización de las pólizas adquiridas por la Institución por diferentes conceptos: responsabilidad civil servidores públicos, infidelidad y riesgos financieros, responsabilidad civil extracontractual, manejo del sector oficial y todo riesgo daños materiales, además de aquellas para estudiantes y la sede en construcción.

Servicios públicos por valor de \$ 321.321.652, para el año 2022, comprenden los pagos por plan celular para las líneas corporativas de la IU Digital, además el servicio térmico de aire acondicionado para toda la institución.

El rubro de impresos, publicaciones, suscripciones y afiliaciones de \$ 226.765.350 para el año 2022 corresponde al aporte hecho por la IU Digital para el sostenimiento establecido en el artículo 10 de los estatutos sociales vigentes de la REDTTU y la afiliación a la Asociación Colombiana de Universidades – ASCUN, la suscripciones y afiliaciones a Legis Editores S.A, entre otras suscripciones y afiliaciones.

Además de algunas impresiones necesarias para el cumplimiento de los diferentes objetivos de la Institución, por la prestación de servicios de apoyo a la gestión operativa y logística.

El rubro de mantenimiento \$39.953.395 comprende los gastos por concepto de la administración de la sede IU Digital en Centro Cívico Plaza de la Libertad P.H.

El rubro de Otros gastos generales de \$412.017.192 corresponde a la compra de muebles y enseres de menor cuantía que requiere la Institución Universitaria Digital de Antioquia para el desarrollo de actividades institucionales.

El rubro de Publicidad y propaganda de \$287.022.510 corresponde al apoyo operativo y logístico que requiere la Institución Universitaria Digital de Antioquia para el desarrollo de actividades institucionales.

El rubro de Vigilancia y Seguridad \$207.329.322 comprende los gastos por concepto de vigilancia de la sede IU Digital en Centro Cívico Plaza de la Libertad P.H.

El rubro de Viáticos y Gastos de Viaje \$6.956.400 corresponde al Viáticos y Gastos de Viaje del personal de los meses de enero a abril de la UI-Digital.

El rubro de Combustible y lubricantes \$14.459.169 corresponde al combustible de los meses de febrero a abril del vehículo institucional de la UI-Digital.

El rubro de Comunicaciones y transporte de \$223.938.631 corresponde a las diferentes comunicaciones como telefonía IP, entre otras, además el transporte de funcionarios en taxis y transporte de servicios postales de 2021.

El rublo de Relaciones públicas de \$1.697.645.387 corresponde a la Prestación de servicios de apoyo operativo y logístico requeridos para los eventos de la Institución Universitaria Digital de Antioquia para el cabal desarrollo de sus actividades institucionales.

El rublo de Servicios de Aseo, Cafetería, Restaurante, y Lavandería de \$166.503.239 corresponde al Servicio de Aseo de la sede IU Digital en Centro Cívico Plaza de la Libertad P.H.

29.3 Deterioro, depreciaciones, amortizaciones y provisiones

Esta denominación representa los gastos estimados para reflejar el valor del desgaste o pérdida de la capacidad operacional por el uso de los bienes, su consumo, o deterioro, así como los montos para cubrir posibles pérdidas que están sujetas a condiciones de incertidumbre en relación con su cuantía y/o vencimiento.

Concepto	Año 2022	Año 2021	Valor Variación	% Var.
Depreciación de propiedades, planta y equipo	1.221.419.116	677.430.412	543.988.704	80,3%
Amortización de activos intangibles	183.662.869	661.262.526	(477.599.657)	-72,2%
Total	1.405.081.985	1.338.692.938	66.389.047	5,0%

La depreciación es el valor calculado de la pérdida sistemática de la capacidad operativa de la propiedad, planta y equipo por el consumo del potencial de servicio o de los beneficios económicos futuros que incorpora el activo, la cual se estima teniendo en cuenta el costo, el valor residual, la vida útil y las pérdidas por deterioro reconocidas.

El gasto depreciación de propiedad, planta y equipo corresponde a la depreciación de los equipos de cómputo y comunicación adquiridos hasta el corte del presente mes para ambos años. Los activos se deprecian a partir del mes siguiente al de su reconocimiento y medición, siempre y cuando se encuentren en el lugar y en las condiciones necesarias para que pueda operar de la forma prevista por la administración de la IU Digital.

El gasto amortización de activos intangibles corresponde a la página web de la IU Digital.

29.5 Otros gastos

El gasto de comisiones es originado en las operaciones y servicios financieros prestados por el Banco Popular y el Banco de Occidente.

Concepto	Año 2022	Año 2021	Valor Variación	% Var.
Comisiones	8.427.585	5.246.113	3.181.472	60,6%
Ajuste por diferencia en cambio	474.348	651.502	(177.154)	-27,2%
Total	10.000.136	6.419.245	3.580.891	55,8%

NOTA 30. COSTOS DE SERVICIOS EDUCATIVOS

Composición

Los costos representan los decrementos en los beneficios económicos o en el potencial de servicio producidos a lo largo del periodo contable, los cuales están asociados con la adquisición o producción de bienes y la prestación de servicios vendidos.

Los servicios educativos representan el valor de los costos en que se incurre por la formación y generación de los servicios educativos prestados durante el periodo contable.

DESCRIPCIÓN			SALDOS A CORTES DE VIGENCIA		VARIACIÓN
CÓDIGO CONTABLE	NAT	CONCEPTO	2022	2021	VALOR VARIACIÓN
6	Db	COSTOS DE VENTAS	16.865.120.172,00	10.852.654.053,00	6.012.466.119,00
6.3	Db	COSTO DE VENTAS DE SERVICIOS	16.865.120.172,00	10.852.654.053,00	6.012.466.119,00
6.3.05	Db	Servicios educativos	16.865.120.172,00	10.852.654.053,00	6.012.466.119,00

Los costos de los servicios educativos tienen el siguiente detalle:

Concepto	Año 2022	Año 2021
Depreciación y amortización	51.638.660	709.131.907
Sueldos y salarios	2.132.140.765	1.343.259.853
Generales	1.164.092.254	312.068.317
Contribuciones efectivas	535.351.042	324.680.700
Prestaciones sociales	558.547	439.665.863
Aportes sobre la nómina	64.684.797	39.578.200
Contribuciones imputadas	2.330.664	342.781
Gastos de personal diversos	76.210.900	1.300.000
Total educación formal superior formación tecnológica	4.027.007.629	3.170.027.621
Sueldos y salarios	4.239.235.221	2.604.926.393
Depreciación y amortización	1.890.091.212	1.127.399.819
Generales	965.635.963	393.314.897
Contribuciones efectivas	1.148.139.759	654.589.700
Aportes sobre la nómina	139.697.155	80.258.000
Prestaciones sociales	3.728.444	719.523.119
Contribuciones imputadas	5.929.050	2.432.300
Gastos de personal diversos	143.095.600	11.250.000
Total educación formal superior formación profesional	8.535.552.405	5.593.694.228
Sueldos y salarios	191.238.611	61.411.476
Depreciación y amortización	78.156.952	367.625.562
Contribuciones efectivas	44.659.785	18.567.700
Prestaciones sociales	29.120.836	13.232.603
Generales	31.225.641	28.799.983
Aportes sobre la nómina	5.416.089	2.289.400
Total educación formal superior formación postgrado	379.817.914	491.926.724
Generales	4.323.982	0
Total educación informal validación para la educación formal	4.323.982	0
Sueldos y salarios	558.664.175	372.522.358
Contribuciones efectivas	140.129.696	91.362.200
Aportes sobre la nómina	17.190.356	11.215.500
Depreciación y amortización	3.190.182.164	1.037.709.490
Prestaciones sociales	11.959.472	84.079.587
Contribuciones imputadas	292.378	116.345
Total educación informal validación para la educación formal	3.918.418.241	1.597.005.480
Total	16.865.120.172	10.852.654.053

Los sueldos y salarios corresponden al costo generado por la nómina de los docentes de cátedra asociados a cada tipo de formación brindada a la comunidad (tecnológica, profesional, postgrado y validación para la educación formal).

En el rubro depreciación y amortización, para los diferentes tipos de formación (tecnológica, profesional y postgrado), se reconoce la amortización de los cursos virtuales de los respectivos programas académicos que se encuentran disponibles para ser usados, así como la amortización de las licencias para el acceso a los laboratorios virtuales de ciencias básicas (ciencias naturales, química, física y matemáticas) y la amortización de las licencias correspondientes a la plataforma de gestión académica (Educativ).

Los costos del rubro generales, para los diferentes tipos de formación (tecnológica, profesional, postgrado y validación para la educación formal), corresponden a la amortización del licenciamiento de la plataforma educativa (LMS - Learning Management System - Canvas) y de herramientas digitales.

Las contribuciones efectivas, para los diferentes tipos de formación (tecnológica, profesional, postgrado y validación para la educación formal), son el costo de las contribuciones sociales que la IU Digital paga, en beneficio de los docentes de cátedra, a través de las entidades responsables de la administración de los sistemas de seguridad social o de la provisión de otros beneficios: cotizaciones a seguridad social en salud, pensión, riesgos laborales y aportes a cajas de compensación familiar.

Las prestaciones sociales son los pagos obligatorios, de acuerdo con la normatividad vigente, sobre la nómina de docentes de cátedra.

Los aportes sobre la nómina, para los diferentes tipos de formación (tecnológica, profesional, postgrado y validación para la educación formal), es el costo que se origina en pagos obligatorios sobre la nómina de los docentes de cátedra con destino al ICBF.

La variación se presenta entre el periodo 2022 y 2021, se da por el incremento de servicios Educativos, por principio de asociación si aumentan los ingresos por servicios educativo aumenta los costos y gastos que se incurre para la prestación de los servicios que se incrementa.

INSTITUCIÓN UNIVERSITARIA DIGITAL DE ANTIOQUIA - IU DIGITAL
Indicadores financieros
Por el periodo comprendido entre el 01 de enero y el 31 de diciembre de 2022 y de 2021
Cifras expresadas en pesos colombianos

	Nombre y descripción del indicador	Fórmula del indicador	Año 2022	Año 2021	Variación	
					Valor	%
Inversión	Capital de trabajo Recursos destinados por la entidad a la operación y a cubrir sus obligaciones oportunamente en el desarrollo de sus funciones de cometido estatal	Activo corriente - Pasivo corriente	30.539.657.436	33.060.230.202	-2.520.572.766	-7,6%
	Índice de liquidez Proporción de activos corrientes en relación a los pasivos corrientes que permite medir la capacidad de cubrir las obligaciones a corto plazo El activo corriente es superior (inferior) al pasivo corriente en un periodo	Activo corriente/Pasivo corriente	14,2	5,8	8,4	145,3%
	Índice de liquidez inmediata Es el mismo índice de liquidez pero más exigente en el sentido de que el activo corriente solo contempla los activos más líquidos y disponibles al corte de los estados financieros: efectivo y las inversiones e instrumentos derivados de corto plazo	Activos líquidos/Pasivo corriente	1321,8%	479,6%	842,1%	175,6%
Deuda	Endeudamiento total Parte de los activos y recursos de la entidad, financiados por terceros	Total pasivos/Total activos	2,1%	6,3%	-4,2%	-66,8%
Propiedad	Propiedad Parte de los activos y recursos de la entidad, financiados con recursos propios	Total patrimonio/Total activos	97,9%	93,7%	4,2%	4,5%
	Rentabilidad del patrimonio Rendimiento generado por los recursos propios de la entidad	Excedente (Déficit) del ejercicio/Patrimonio	5,3%	9,6%	-4,3%	-45,1%