

**ESTADOS FINANCIEROS
CON CORTE A 30 DE JUNIO DE 2024**

Por

**Jasson Alberto de la Rosa Isaza
Rector**

**Luz Gladys Tamayo Jaramillo
Vicerrectora Administrativa y Financiera**

**Leonardo Fabio Marulanda Londoño
Director Financiero**

**Jorge Eliecer González Parra
Profesional Especializado Contador**

**Jhonatann David Hernández López
Profesional Especializado Tesorería**

**INSTITUCIÓN UNIVERSITARIA DIGITAL DE ANTIOQUIA –
IU DIGITAL
VICERRECTORÍA ADMINISTRATIVA Y FINANCIERA**

Julio de 2024

Introducción:

Para la vigencia 2024 la Institución Universitaria Digital de Antioquia - IU. DIGITAL, preparó y presentó los Estados Financieros de acuerdo con lo señalado en el marco normativo para Entidades de Gobierno expedido por la Contaduría General de la Nación – CGN (Resolución No 533 de 2015 y modificada con la Resolución No 425 de 2019), del cual hacen parte integral el Marco Conceptual, las Normas para el Reconocimiento, Medición, Revelación y Presentación de los Hechos Económicos, el Catálogo General de Cuentas, los Procedimientos Contables, las Guías de Aplicación, la Doctrina Contable Pública, los Procedimientos Transversales y la regulación del Proceso Contable y el Sistema Documental Contable, así:

1. Estado de Situación Financiera individual comparativo 2024-2023, acumulado de enero a junio de cada periodo.
2. Estado de Resultados individual comparativo 2024-2023, acumulado de enero a junio de cada periodo.
3. Estado de cambios en el patrimonio individual, acumulado de enero a junio de cada periodo.
4. Flujo de Efectivo comparativo 2024-2023, acumulado de enero a junio de cada periodo.
5. Certificación de los Estados Financieros.
6. Notas a los estados financieros (Revelaciones) acumulado de enero a junio de cada periodo.


En las notas a los estados financieros se hace un detalle las cuentas más representativas de los estados financieros y de las Revelaciones más importantes de los Hechos Económicos en el periodo de enero a junio de 2024.

Los estados financieros cubren el periodo enero 1 a junio 30 del 2024, los cuales son presentados al Comité de Asuntos Administrativos y Financieros y al Consejo Directivo de la Institución.

Los informes financieros son elaborados para usuarios internos y externos, con carácter informativo y como apoyo para la toma de decisiones.

INSTITUCIÓN UNIVERSITARIA DIGITAL DE ANTIOQUIA - IU DIGITAL
ESTADO DE SITUACIÓN FINANCIERA
A 30 de junio de 2024 y de 2023
(Cifras expresadas en pesos colombianos)


	Notas	Año 2024	Año 2023	Variación	% Var
ACTIVOS					
Activos corrientes					
Efectivo y equivalentes al efectivo	5	40.843.626.734	21.807.235.747	19.036.390.987	87,3%
Inversiones e Instrumentos derivados	6	21.830.263	3.194.810.587	(3.172.980.324)	-99,3%
Cuentas por cobrar	7	11.801.526.928	3.194.485.334	8.607.041.594	269,4%
Bienes y servicios pagados por anticipado	16	4.461.207.563	680.641.928	3.780.565.635	555,4%
Recursos entregados en Admistracion	16	1.504.215.793	2.511.298.701	(1.007.082.908)	-40,1%
Total activos corrientes		58.632.407.281	31.388.472.297	27.243.934.984	86,8%
Activos no corrientes					
Propiedades, planta y equipo	10	76.054.418.655	78.118.334.761	(2.063.916.106)	-2,6%
Activos intangibles	14	8.549.304.192	6.974.750.748	1.574.553.444	22,6%
Total activos no corrientes		84.603.722.847	85.093.085.509	(489.362.662)	-0,6%
TOTAL ACTIVOS		143.236.130.128	116.481.557.806	26.754.572.322	23,0%
PASIVO Y PATRIMONIO					
Pasivos corrientes					
Cuentas por pagar	21	691.833.511	378.874.088	312.959.423	82,6%
Beneficios a los empleados	22	2.939.793.054	2.383.538.062	556.254.992	23,3%
Otros pasivos	24	9.510.944.936	1.970.581.650	7.540.363.286	382,6%
Total pasivos corrientes		13.142.571.500	4.732.993.799	8.409.577.701	177,7%
TOTAL PASIVOS		13.142.571.500	4.732.993.799	8.409.577.701	177,7%
PATRIMONIO					
Capital fiscal	27	10.000.000.000	10.000.000.000	-	0,0%
Resultados de ejercicios anteriores	27	111.678.964.743	98.468.884.858	13.210.079.885	13,4%
Resultado del ejercicio	27	8.414.593.885	3.279.679.149	5.134.914.736	156,6%
TOTAL PATRIMONIO		130.093.558.628	111.748.564.007	18.344.994.621	16,4%
TOTAL PASIVO Y PATRIMONIO		143.236.130.128	116.481.557.806	26.754.572.322	23,0%
CUENTAS DE ORDEN					
Cuentas de orden deudoras					
Deudoras de control	26	1.906.642.051	88.664.201	1.817.977.850	2050,4%
Deudoras de control por el contra (Cr)		(1.906.642.051)	(88.664.201)	(1.817.977.850)	-2050,4%


Jasson Alberto de la Rosa Isaza
C.C. 79.505.645
Rector


Jorge Eliécer González Parra
C.C. 92.520.396
T.P. 83830-T

INSTITUCIÓN UNIVERSITARIA DIGITAL DE ANTIOQUIA - IU DIGITAL
ESTADO DE RESULTADOS
Por el periodo comprendido entre el 01 de enero y el 30 de junio de 2024 y de 2023
(Cifras expresadas en pesos colombianos)

	Notas	Año 2024	Año 2023	Valor Variación	% Var
INGRESOS					
Ingresos sin contraprestación	28	19.918.151.592	12.225.224.024	7.692.927.568	62,9%
Transferencias del Departamento		12.588.443.668	11.246.889.524	1.341.554.144	11,9%
Transferencias del MEN		4.055.465.017	0	4.055.465.017	100,0%
Estampilla Pro IU Digital de Antioquia		3.274.242.907	978.334.500	2.295.908.407	234,7%
Ingresos con contraprestación	28	14.149.290.728	9.904.769.684	4.244.521.044	42,9%
Financieros		1.825.693.188	1.387.060.533	438.632.655	31,6%
Venta de servicios		12.307.605.683	8.506.250.173	3.801.355.510	44,7%
Ingresos diversos		15.991.857	11.458.978	4.532.879	39,6%
Total ingresos		34.067.442.320	22.129.993.708	11.937.448.612	53,9%
COSTOS DE OPERACIÓN					
Costos de servicios educativos	30	9.654.807.360	7.159.758.415	2.495.048.945	34,8%
Total costos de servicios		9.654.807.360	7.159.758.415	2.495.048.945	34,8%
GASTOS DE ADMINISTRACION					
Gastos de personal	29	5.321.324.173	4.580.627.267	740.696.906	16,2%
Gastos Generales	29	8.261.373.182	4.985.733.359	3.275.639.823	65,7%
Impuestos, contribuciones y tasas	29	74.116.082	76.744.256	(2.628.174)	-3,4%
Deterioro, depreciaciones, amortizaciones y provisiones	29	2.341.123.992	2.046.092.937	295.031.055	14,4%
Otros gastos	29	103.646	1.358.325	(1.254.679)	-92,4%
Total gastos		15.998.041.075	11.690.556.144	4.307.484.931	36,8%
Resultado del ejercicio		8.414.593.885	3.279.679.149	5.134.914.736	156,6%



Jasson Alberto de la Rosa Isaza
C.C. 79.505.645
Rector




Jorge Eliécer González Parra
C.C. 92.520.396
T.P. 83830-T

INSTITUCIÓN UNIVERSITARIA DIGITAL DE ANTIOQUIA - IU DIGITAL
ESTADO DE CAMBIOS EN EL PATRIMONIO
A 30 de junio de 2024 y de 2023
(Cifras expresadas en pesos colombianos)

Saldo del Patrimonio a 31 de diciembre de 2023	111.748.564.007
Variaciones Patrimoniales	18.344.994.621
Saldo del Patrimonio a 31 de marzo de 2024	130.093.558.628

DETALLE DE LAS VARIACIONES PATRIMONIALE	Notas	Año 2024	Año 2023	Valor Variaciones
Capital fiscal	27	10.000.000.000	10.000.000.000	0
Resultados de ejercicios anteriores	27	111.678.964.743	98.468.884.858	13.210.079.885
Resultado del ejercicio		8.414.593.885	3.279.679.149	5.134.914.736
Total Variaciones patrimoniales				18.344.994.621



Jasson Alberto de la Rosa Isaza
C.C. 79.505.645
Rector



Jorge Eliécer González Parra
C.C. 92.520.396
T.P. 83830-T


**EL REPRESENTANTE LEGAL Y EL CONTADOR DE LA INSTITUCIÓN UNIVERSITARIA
DIGITAL DE ANTIOQUIA.**

CERTIFICAN:

Que la información financiera, económica y social de la Institución Universitaria Digital de Antioquia fue tomada fielmente de los libros de contabilidad, llevados conforme a las normas de Contabilidad Pública y que las cifras registradas en ellos reflejan de forma fidedigna la situación financiera, económica y social de la IU. Digital, además de que se han verificado las afirmaciones contenidas en los Estados Financieros Básicos del 30 de junio de 2024, principalmente las referidas a:

- 1 Que los hechos, transacciones y operaciones han sido reconocidos y realizados por la IU-Digital durante el periodo contable.
- 2 Que los hechos económicos se revelan conforme a lo establecido en Régimen de Contabilidad Pública.
- 3 Que el valor total de los Activos, Pasivos, Patrimonio, Ingresos, Gastos, Costos y Cuentas de Orden, han sido reveladas en los Estados Financieros Básicos hasta la fecha de corte de estos.
- 4 Que los Activos representan un potencial de servicios o beneficios económicos futuros y los Pasivos representan hechos pasados que implican un flujo de salida de recursos, en desarrollo de las funciones y objetivo de la IU-Digital, en la Fecha de corte de estos.

Este Certificado se expide en cumplimiento del Régimen de Contabilidad Pública, expedido por la Contaduría General de la Nación.



Jasson Alberto de la Rosa Isaza
C.C. 79.505.645
Rector



Jorge Eliécer González Parra
C.C. 92.520.396
T.P. 83830-T

INSTITUCIÓN UNIVERSITARIA DIGITAL DE ANTIOQUIA – IU DIGITAL
NOTAS A LOS ESTADOS FINANCIEROS.
A 30 DE JUNIO DE 2024 Y 2023
(Cifras expresadas en pesos colombianos)

NOTA 5. EFECTIVO Y EQUIVALENTES AL EFECTIVO

Composición

Representa los recursos de liquidez inmediata en cuentas corrientes, cuentas de ahorro y fondos que están disponibles para el desarrollo de las actividades de la IU Digital.

DESCRIPCIÓN			SALDOS A CORTES DE VIGENCIA		VARIACIÓN
CÓDIGO CONTABLE	NAT	CONCEPTO	2024	2023	VALOR VARIACIÓN
1.1	Db	EFECTIVO Y EQUIVALENTES AL EFECTIVO	40.843.626.734,00	21.807.235.747,00	19.036.390.987,00
1.1.05	Db	Caja	5.500.000,00	5.500.000,00	0,00
1.1.10	Db	Depósitos en instituciones financieras	40.838.126.734,00	21.801.735.747,00	19.036.390.987,00

5.1 Depósitos en instituciones financieras.

Los depósitos en instituciones financieras se encuentran en las siguientes entidades:

DESCRIPCIÓN			SALDOS A CORTES DE VIGENCIA		VARIACIÓN	RENTABILIDAD	
CÓDIGO CONTABLE	NAT	CONCEPTO	2024	2023	VALOR VARIACIÓN	RENTABILIDAD CIERRE 2020 (Vr Inter Recib)	% TASA PROMEDIO
1.1.10	Db	DEPÓSITOS EN INSTITUCIONES FINANCIERAS	40.838.126.734,00	21.801.735.747,00	18.985.765.001,00	0,00	0,0
1110060000	Db	Banco Popular Ahorros 191-15045-7	7.118.134.999,00	4.374.864.027,00	2.743.270.972,00		
1110060002	Db	Banco de Occidente Ahorros 409-81704-6	14.149.020.892,00	8.545.698.714,00	5.603.322.178,00		
1110050001	Db	Banco de Occidente Corriente 409-81702-0	3.156.109.948,00	2.007.963.510,00	1.148.146.438,00		
1110060001	Db	Banco de Occidente Ahorros 409-81685-7	2.007.498.498,00	2.838.121.541,00	-830.623.043,00		
1110060004	Db	Banco de Occidente Ahorros 409-81809-3	4.397.052.819,00	187.438.151,00	4.209.614.668,00		
1110060005	Db	Banco de Occidente Ahorros 409-81847-3	1.779.460.676,00	969.057.363,00	810.403.313,00		
1110060006	Db	Banco Popular Ahorros 191-15829-4	2.393.198.125,00	1.418.952.565,00	974.245.560,00		
1110060007	Db	Banco Popular Ahorros 191-15830-2	1.292.000,00	1.149.116,00	142.884,00		
1110050000	Db	Banco Popular Corriente 191-12763-8	349.703.526,00	317.361.504,00	32.342.022,00		
1110060008	Db	Banco Popular Ahorros 191-15839-3	0,00	0,00	0,00		
1110060009	Db	Banco Popular Ahorros 191-16233-8	0,00	42.110.421,00	-42.110.421,00		
1110060010	Db	Banco Popular Ahorros 191-16234-6	114.690.754,00	106.216.666,00	8.474.088,00		
1110060011	Db	Banco Popular Ahorros 191-16262-7	5.212.825.558,00	992.802.169,00	4.220.023.389,00		
1110060012	Db	Banco Popular Ahorros 804-65294-8	0,00	0,00	0,00		
1110060013	Db	Banco Popular Ahorros 804-65298-4	7.962.154,00	0,00	7.962.154,00		
1110060014	Db	Banco Popular Ahorros 804-92478-0	100.550.799,00	0,00	100.550.799,00		
1110060015	Db	Banco Popular Ahorros 805-42594-1	50.625.986,00	0,00	50.625.986,00		

La cuenta de ahorros 191-15045-7 del Banco Popular incluye para los años 2024 y 2023 recursos de reservas de apropiación constituidas a 31 de diciembre de 2023 y las transferencias del Departamento de Antioquia para inversión y funcionamiento de la IU Digital; específicamente para el año 2024 la cuenta refleja principalmente el saldo de los recursos recibidos del Departamento de Antioquia para el funcionamiento de la IU Digital, como fuente principal de pagaduría de las obligaciones del día a día.

La cuenta de ahorros 409-81704-6 y la cuenta corriente 409-81702-0 del Banco de Occidente están destinadas al recaudo de matrículas de estudiantes de los programas académicos aprobados por el Ministerio de Educación Nacional. Por su parte, la cuenta de ahorros 409-81809-3 está destinada a la recepción de recursos adicionales de apoyo para funcionamiento provenientes del Ministerio de Educación Nacional. Los depósitos en la cuenta de ahorros 409-81685-7 del Banco de Occidente corresponden a recursos del IVA devuelto por la DIAN. Adicionalmente, en la cuenta de ahorros 409-81847-3 del Banco de Occidente se mantienen los recursos recibidos también de parte del Ministerio de Educación Nacional mediante Resolución 8093 del 22 de mayo de 2020, artículo 142 de la ley 1819 de 2016, para gastos de funcionamiento.

Ahora bien, las cuentas de ahorros No. 191-15829-4 y la cuenta de ahorros No. 191-15830-2, ambas del Banco Popular, se destinan para el manejo de los recursos que el Ministerio de Educación Nacional transfiere anualmente a la IU Digital, en el marco de la estrategia del Plan de Fortalecimiento Institucional y del Plan de Pago de Obligaciones respectivamente.

En la cuenta corriente del Banco Popular No. 191-12763-8 se tienen recursos recibidos del Departamento de Antioquia y aquellos que la entidad recauda ante las EPS por concepto de incapacidades. Finalmente, la cuenta de ahorros del Banco Popular No. 191-15839-3 y la cuenta No. 191-16233-8 están destinadas para el manejo específico de recursos provenientes de la firma de convenios con Sapiencia y la cuenta del Banco Popular No. 191-16234-6 para el manejo de recursos de permanencia y bienestar entregados por el Departamento de Antioquia.

Adicionalmente, la cuenta de ahorros del Banco Popular No. 191-16262-7 está destinada para el manejo exclusivo de los recursos recaudados por concepto de la Estampilla Pro Institución Universitaria Digital de Antioquia IU-Digital, creada mediante la Ley 2226 del 2022 y adoptada por la Honorable Asamblea Departamental de Antioquia mediante la Ordenanza 20 del 26 de agosto de 2022, publicada en la Gaceta Oficial el 1 de septiembre del mismo año y en la cual se modificó la Ordenanza 41 de 2020 “Por medio de la cual se establece el estatuto de rentas del departamento de Antioquia”.

La IU Digital, al corte del periodo, no tiene efectivo y equivalentes al efectivo cuyo uso sea restringido.

NOTA 6. INVERSIONES E INSTRUMENTOS DERIVADOS

Composición

El saldo de las inversiones de la IU Digital agrupa las inversiones de administración de liquidez que se muestran a continuación:

CÓDIGO CONTABLE	NAT	DESCRIPCIÓN CONCEPTO	SALDOS		VARIACIÓN
			2024	2023	VALOR VARIACIÓN
	Db	INVERSIONES DE ADMINISTRACIÓN DE LIQUIDEZ	21.830.263,00	3.194.810.587,00	-3.182.279.380,00
1.2.21	Db	Inversiones de administración de liquidez a valor de mercado (valor razonable) con cambios en el resultado	21.830.263,00	12.531.207,00	0,00
1.2.23	Db	Inversiones de administración de liquidez a costo amortizado	0,00	3.182.279.380,00	-3.182.279.380,00

6.1 Fondos de inversión colectiva

Los recursos en fondos de inversión colectiva presentadas en el Estado de Situación Financiera corresponden a los recursos colocados en la Fiduciaria Fidupopular, con las siguientes características al corte del mes:

Titulo	Plazo	Valor Apertura	Calificación	Apertura	Rendimientos	Saldo final
FICPOP01	NA	200.000	AAA	5/09/2022	21.630.263	21.830.263
Total						21.830.263

Estas inversiones corresponden a recursos colocados en fondos de inversión colectiva a la vista sin pacto de permanencia, dirigidos principalmente a entes descentralizados del orden territorial con participación pública superior al 50%, y demás entidades sujetas al régimen de inversiones establecido en el Capítulo IV del Decreto 1525 de 2008, que se podrán beneficiar de rendimientos en el corto plazo de acuerdo con las condiciones del mercado.

NOTA 7. CUENTAS POR COBRAR

Composición

Las cuentas por cobrar, en términos generales, representan los derechos adquiridos por la IU Digital en desarrollo de sus actividades, de los cuales se espera en el futuro la entrada de un flujo financiero fijo o determinable, a través de efectivo, equivalentes al efectivo u otro instrumento financiero. Las cuentas por cobrar incluyen los derechos originados en transacciones sin contraprestación y en transacciones con contraprestación.

Las cuentas por cobrar son originadas por los siguientes conceptos:

DESCRIPCIÓN			SALDOS		
CÓD	NAT	CONCEPTO	2024	2023	VARIACIÓN
1.3	Db	CUENTAS POR COBRAR	11.801.526.928,00	3.194.485.334,00	8.607.041.594,00
1317	Db	Prestación de servicios	11.015.797.530,00	2.812.825.940,00	8.202.971.590,00
1384	Db	Otras cuentas por cobrar	785.729.398,00	381.659.394,00	404.070.004,00

7.1 Prestación de servicios

En el rubro de prestación de servicios se refleja el valor de las matrículas de estudiantes, tanto de formación tecnológica como de formación profesional financiadas básicamente mediante convenios así:

Convenio y nivel educativo	
Convenio Sapiencia - Nivel Tecnológico	8.593.000
Convenio Gob Magdalena - Nivel Profesional	1.261.436.000
Convenio Gob Magdalena - Nivel Tecnológico	73.036.000
Convenio Galileo Municipio de Bello - Nivel Profesional	2.730.000
Convenio ICBF - Nivel Profesional	1.636.000
Convenio Gob de Sucre - Nivel Tecnológico	17.367.000
Política de Gratuidad - Nivel Profesional	9.214.049.530
Política de Gratuidad - Nivel Tecnológico	433.550.000
Servicios de Extensión Académica	3.400.000
Total	11.015.797.530

7.2 Otras cuentas por cobrar

Las otras cuentas por cobrar están conformadas por los siguientes rubros:

Concepto	Año 2024	Año 2023
Devolución IVA para entidades de educación superior	776.220.054	363.121.681
Otras cuentas por cobrar	9.509.344	18.537.713
Total	785.729.398	381.659.394

La devolución IVA para entidades de educación superior de \$776.220.054 en el año 2024 es el derecho que tiene la IU Digital en virtud del artículo 92 de la ley 30 de 1992, de los Decretos 2277/2012 y 2877/2013, de la Resolución 57/2014, del Decreto 2627/1993 y del Decreto 1625/2016 parte 6, título 1, capítulo 19, según los cuales las instituciones estatales u oficiales de educación superior tienen derecho a la devolución del impuesto a las ventas pagado efectivamente en la adquisición de bienes, insumos y servicios. La devolución se gestiona ante la Administración de Impuestos y Aduanas Nacionales (DIAN) que corresponda al domicilio principal, a más tardar el último día hábil del mes siguiente al vencimiento del bimestre respectivo, previo cumplimiento de los requisitos establecidos.

Las otras cuentas por cobrar corresponden básicamente a valores por incapacidades de los empleados en proceso de cobro ante las respectivas EPS.

NOTA 10. PROPIEDADES, PLANTA Y EQUIPO

Composición

Esta denominación incluye los activos tangibles empleados por la IU Digital para la prestación de servicios y para propósitos administrativos. Estos activos se caracterizan porque no se espera venderlos en el curso de las actividades ordinarias de la Institución y se prevé usarlos durante más de un periodo contable. Para todos los activos de la denominación propiedades, planta y equipo, el método de depreciación utilizado es el de línea recta y el valor residual es cero.

DESCRIPCIÓN			SALDOS A CORTES DE VIGENCIA		VARIACIÓN
CÓDIGO CONTABLE	NAT	CONCEPTO	2024	2023	VALOR VARIACIÓN
1.6	Db	PROPIEDADES, PLANTA Y EQUIPO	76.054.418.655,00	78.118.334.761,00	-2.063.916.106,00
1.6.55	Db	Maquinaria y equipo	1.742.293.847,00	824.383.238,00	917.910.609,00
1.6.70	Db	Equipos de comunicación y computación	7.185.666.159,00	6.709.850.895,00	475.815.264,00
1.6.65	Db	Muebles, enseres y equipo de oficina	3.077.719.785,00	3.077.719.785,00	0,00
1.6.75	Db	Equipos de transporte, tracción y elevación	185.276.772,00	185.276.772,00	0,00
1.6.40	Db	Edificaciones	71.807.446.722,00	71.171.111.648,00	636.335.074,00
1.6.85	Cr	Depreciación acumulada de PPE (cr)	-7.943.984.630,00	-3.850.007.577,00	-4.093.977.053,00

10.1 Edificaciones:

El rubro por \$71.807.446.722 corresponde a la construcción denominada como Nodo Subregional Valle de Aburrá, ubicado en el “Centro Cívico Plaza de la Libertad”, en la carrera 55 No. 42-90 de la Ciudad de Medellín, identificada con matrícula inmobiliaria No. 001- 10900765.

10.2 Equipos de cómputo y comunicación

La inversión realizada, al corte del presente mes, en equipos de cómputo y comunicación es requerida para la puesta en marcha y operación de la IU Digital. La variación está sustentada en los mayores requerimientos a medida que las operaciones de la Institución van aumentando.

10.3 Muebles, enseres y equipo de oficina

Los muebles, enseres y equipo de oficina sobre los cuales la Institución Universitaria Digital de Antioquia – IU. Digital- tiene control a la fecha de corte corresponden al mobiliario adquirido para la dotación de los espacios del edificio.

10.4 Equipo de Transporte, tracción y elevación

Corresponde al vehículo institucional adquirido en el mes de diciembre de 2020 para el servicio y necesidades de la administración, en el marco del cumplimiento de objetivos organizacionales.

10.5 Maquinaria y Equipo:

Corresponde al Equipo de ayuda audiovisual y Equipo de enseñanza, adquiridos para cumplimiento de objetivos organizacionales.

NOTA 14. ACTIVOS INTANGIBLES

Composición

Representa el valor de los recursos identificables, de carácter no monetario y sin apariencia física, sobre los cuales la Institución Universitaria Digital de Antioquia – IU. Digital- tiene el control, espera obtener beneficios económicos futuros o potencial de servicio y puede realizar mediciones fiables. Estos activos se

caracterizan porque no se espera venderlos en el curso de las actividades ordinarias de la Institución y se prevé usarlos durante más de un periodo contable. Para todos los activos de la denominación intangibles, el método de amortización utilizado es el de línea recta, el valor residual es cero y las vidas útiles son finitas. La Institución Universitaria Digital de Antioquia – IU. Digital- no reconocerá activos intangibles generados internamente, excepto cuando estos sean producto de una fase de desarrollo. En consecuencia, para esta clase de activos intangibles, se identificará qué desembolsos hacen parte de la fase de investigación y cuáles corresponden a la fase de desarrollo.

Cuando un activo esté conformado por elementos tangibles e intangibles, la Institución Universitaria Digital de Antioquia – IU. Digital- determinará cuál de los dos elementos tiene un peso más significativo con respecto al valor total del activo, con el fin de tratarlo como propiedades, planta y equipo o como activo intangible, según corresponda.

El costo de un activo intangible adquirido será el costo directamente atribuible a la preparación del activo para su uso previsto. Cualquier descuento o rebaja del precio se reconocerá como un menor valor del activo intangible y afectará la base de amortización. Los activos intangibles con un costo individual igual o inferior a dos (2) salarios mínimos mensuales legales vigentes, se reconocerán en el resultado del periodo.

14.1 Otros activos intangibles

Para el año 2024, el detalle de los conceptos que conforman los otros activos intangibles es el siguiente:

DESCRIPCIÓN			SALDOS		
CÓD	NAT	CONCEPTO	2024	2023	VARIACIÓN
	Db	ACTIVOS INTANGIBLES	8.549.304.192	6.974.750.748	1.574.553.444
1.9.70.07	Db	Licencias	8.621.020.272	6.990.626.772	1.630.393.500
1.9.70.08	Db	Softwares	280.419.000	280.419.000	0
1.9.75	Cr	Amortización acumulada de activos intangibles (cr)	-352.135.080	-296.295.024	-55.840.056

El contenido de los diferentes programas académicos lo conforman los cursos virtuales que ofrece la IU Digital a la comunidad a través de la plataforma educativa (LMS - Learning Management System - Canvas). Los cuales por norma internación de información financiera se amortizaron todo, porque no son un activo intangible.

14.2 Licencias

El total de las licencias por \$8.621.020.272, con una amortización acumulada de \$ 347.481.742, y un saldo en libros de \$8.553.957.530, comprende dos conceptos: licencias para el acceso de los estudiantes de la Institución Universitaria Digital de Antioquia – IU. Digital- a los laboratorios virtuales de ciencias básicas (ciencias naturales, química, física y matemáticas) y licencias de la plataforma de gestión académica.

Las licencias de vida útil infinita corresponden a licencias a perpetuidad por el módulo de votaciones y del módulo de autoevaluación institucional, dentro de la prestación del servicio para el soporte, actualización e implementación de nuevas funcionalidades en el Sistema Académico Educatic. Además del software G+ los módulos de planeación, gestión Humana y Gestión Documental, adquirido en noviembre del 2022 y los módulos administrativos y financieros adquiridos en abril de 2023.

14.3. Softwares

El software – en montaje corresponde a costos incurridos en el proceso de implementación del Sistema Integrado de Recursos Empresariales - SIGRE (SAP-ERP) para apoyar la gestión administrativa, financiera, contable y logística, así como en la implementación del Software de Nómina y Gestión Humana KACTUS-HCM-NM.

NOTA 16. OTROS DERECHOS Y GARANTÍAS

Composición

En otros activos se contemplan los recursos, tangibles e intangibles, que son complementarios para la producción o suministro de bienes, para la prestación de servicios y para propósitos administrativos. También incluye los recursos controlados por la entidad que no han sido incluidos en otros conceptos y de los cuales se espera obtener un potencial de servicio o generar beneficios económicos futuros.

Los otros activos, tanto corrientes como no corrientes, los conforman los siguientes rubros:

DESCRIPCIÓN			SALDOS		
CÓD	NAT	CONCEPTO	2024	2023	VARIACIÓN
	Db	OTROS DERECHOS Y GARANTÍAS	5.965.423.356,08	680.641.928,08	5.656.984.816,00
1.9.05	Db	Avances y anticipos entregados	58.729.505,00	2.000.700,00	428.932.193,00
1.9.06	Db	Bienes y servicios pagados por anticipado	4.402.478.058,08	678.641.228,08	3.723.836.830,00
1.9.08	Db	Recursos entregados en administración	1.504.215.793,00	0,00	1.504.215.793,00

16.1 Avances y anticipos entregados

Concepto	Año 2024	Año 2023
Avances para viáticos y gastos de viaje	58.729.505	2.000.700
Total	58.729.505	2.000.700

16.2 Bienes y servicios pagados por anticipado

Representan el valor de los pagos anticipados por concepto de la adquisición de bienes y servicios que se recibirán de terceros. Estos pagos deben amortizarse durante el periodo en que se reciban los bienes y servicios, o se causen los costos o gastos.

Los bienes y servicios pagados por anticipado corresponden a:

Concepto	Año 2024	Año 2023
Otros bienes y servicios pagados por anticipado	1.524.920.684	0
Bienes y servicios	2.876.679.331	674.369.937
Seguros	878.043	4.271.291
Total	4.402.478.058	678.641.228

Otros bienes y servicios pagados por anticipados corresponden a las actualizaciones, arrendamientos y mantenimientos de los programas y licencias con pagos anticipados por 12 meses, los cuales son amortizados durante los 12 meses siguientes.

Los Bienes y Servicios son las Licencias con la plataforma Educatic para la gestión académica de la Institución, además de la licencia de libros electrónicos para la biblioteca digital de la Institución, También se tienen licencias para el diseño, desarrollo tecnológico de servicios educativos en lengua extranjera.

Los seguros son las pólizas que requiere la IU. Digital de Antioquia, para mitigar los riesgos inherentes al funcionamiento de la institución, los proveedores de dichas pólizas son AXA Colpatria Seguros S.A. y Compañía Mundial de Seguros S.A.

16.3 Recursos entregados en administración

Representan los recursos a favor de la IU Digital en contratos para la administración de recursos bajo diversas modalidades, celebrados con entidades distintas de las sociedades fiduciarias.

Para el periodo, los saldos de los recursos entregados en administración corresponden a los siguientes contratos:

No. Contrato	Administrador de los recursos	Recursos entregados	Recursos ejecutados	Recursos legalizados	Recursos pendientes
IUD2020128	EDESO	1.584.631.370	1.490.881.911	1.490.881.911	93.749.459
IUD2022207	ESU	223.563.576	220.199.418	220.199.418	3.364.158
IUD2023238	ESU	431.908.966	404.345.034	404.345.034	27.563.932
IUD2024272	ESU	319.893.222	404.345.034	-	319.893.222
IUD046	IDEA	2.368.870.957	1.309.225.935	1.309.225.935	1.059.645.022
Total		5.635.640.643	4.535.769.884	4.131.424.850	1.504.215.793

El contrato IUD2020128 con Empresa de Desarrollo Sostenible del Oriente - EDESO renueva el objeto de realizar la interventoría técnica, legal, administrativa y financiera, estudios y diseños complementarios y modelación para la construcción del edificio inteligente para la creatividad, innovación y emprendimiento de la IU Digital.

El contrato IUD2022207, IUD2023238, IUD2024272 con Empresa para la Seguridad y Soluciones Urbanas -ESU- tiene por objeto la administración delegada de los Recursos entregados por la IU. Digital de Antioquia para proveer el servicio de vigilancia y seguridad privada con elementos de apoyo tecnológico en sus instalaciones ubicadas en el edificio existente en el Centro Cívico y Cultural de Antioquia "Plaza de Libertad.

El contrato Interadministrativo macro número IUD046 con Instituto para el desarrollo de Antioquia IDEA tiene por objeto la administración delegada de los Recursos entregados por la IU. Digital de Antioquia para aunar esfuerzos para la constitución de un fondo especial de recursos destinados al desarrollo de los proyectos especiales para consolidación del modelo educativo del plan de desarrollo de la Institución Universitaria Digital de Antioquia 2022-2026 digitalidad próxima.

NOTA 21. CUENTAS POR PAGAR

Composición.

Representan las obligaciones adquiridas por la IU Digital con terceros, originadas en el desarrollo de sus actividades y de las cuales se espera, a futuro, la salida de un flujo financiero fijo o determinable a través de efectivo, equivalentes al efectivo u otro instrumento financiero. Las cuentas por pagar se encuentran dentro de los plazos definidos y no le imponen restricciones a la IU Digital.

CÓDIGO O CONTA BLE	NAT	DESCRIPCIÓN	SALDOS A CORTES DE		VARIACIÓN
		CONCEPTO	2024	2023	VALOR VARIACIÓN
2.4	Cr	CUENTAS POR PAGAR	691.833.511,00	378.874.088,00	616.114.213,00
2.4.07	Cr	Recursos a favor de terceros	228.509.689,00	106.197.230,00	425.467.249,00
2.4.24	Cr	Descuentos de nómina	165.168.648,00	119.731.550,00	45.437.098,00
2.4.36	Cr	Retención en la fuente e impuesto de timbre	235.846.074,00	111.524.708,00	124.321.366,00
2.4.90	Cr	Otras cuentas por pagar	62.309.100,00	41.420.600,00	20.888.500,00

Los recursos a favor de terceros por \$228.509.589 corresponden a las retenciones por estampillas y de la contribución especial, de conformidad con lo establecido y definido en el Estatuto de Rentas del Departamento de Antioquia.

El valor del rubro de retenciones en la fuente, practicadas de acuerdo con la normatividad vigente, corresponden a conceptos de honorarios, rentas de trabajo, servicios, contratos de construcción, impuesto a las ventas e impuesto de industria y comercio.

Los descuentos de nómina son las deducciones que se le practican a los empleados para aportes a la seguridad social en salud y pensión, así como las deducciones con destinación al fondo de empleados Fedean.

21.1 Otras cuentas por pagar

El detalle de los conceptos correspondientes al rubro es el siguiente:

Concepto	Año 2024	Año 2023
Aportes al ICBF y SENA	62.309.100	41.396.600
Servicios	0	24.000
Total	62.309.100	41.420.600

NOTA 22. BENEFICIOS A LOS EMPLEADOS

Composición

Representan las obligaciones generadas por concepto de las retribuciones que la IU Digital proporciona a sus empleados o extrabajadores por los servicios prestados, incluyendo, cuando haya lugar, beneficios por

terminación del vínculo laboral o contractual. Estos beneficios abarcan tanto los suministrados directamente a los empleados como a sus sobrevivientes, beneficiarios y/o sustitutos, según lo establecido en la normatividad vigente, en los acuerdos contractuales u obligaciones implícitas que dan origen al beneficio.

DESCRIPCIÓN		SALDOS A CORTES DE		VARIACIÓN	
CÓDIGO CONTABLE	NAT	CONCEPTO	2024	2023	VALOR VARIACIÓN
2.5	Cr	BENEFICIOS A LOS EMPLEADOS	2.939.793.054,00	2.383.538.062,00	556.254.992,00
2.5.11	Cr	Beneficios a los empleados a corto plazo	2.939.793.054,00	2.383.538.062,00	556.254.992,00
	Db	PLAN DE ACTIVOS	0,00	0,00	0,00
1.9.02	Db	Para beneficios a los empleados a largo plazo	0,00	0,00	0,00
		RESULTADO NETO DE LOS BENEFICIOS	2.939.793.054,00	2.383.538.062,00	556.254.992,00
(+) Beneficios		A corto plazo	2.939.793.054,00	2.383.538.062,00	556.254.992,00
(-) Plan de Activos		A largo plazo	0,00	0,00	0,00
		Por terminación del vínculo laboral o contractual	0,00	0,00	0,00
(=) NETO		Posempleo	0,00	0,00	0,00

22.1 Beneficios a los empleados a corto plazo

Los beneficios a los empleados a corto plazo son las obligaciones por pagar a los empleados originadas por los servicios que estos han prestado a la IU Digital durante el periodo contable y cuya obligación de pago vence dentro de los 12 meses siguientes al cierre de este. Los beneficios a los empleados de corto plazo es el pasivo reconocido al corte del mes, tanto en el periodo 2024 como en 2023, por prestaciones sociales y por los aportes mensuales de la IU Digital para la seguridad social de. El detalle se muestra a continuación:

ID	DESCRIPCIÓN		SALDO
CÓDIGO CONTABLE	NAT	CONCEPTO	VALOR EN LIBROS
2.5.11	Cr	BENEFICIOS A LOS EMPLEADOS A CORTO PLAZO	2.939.793.054
2.5.11.01	Cr	Nómina por pagar	1.098.414.329
2.5.11.02	Cr	Cesantías	250.947.016
2.5.11.03	Cr	Intereses sobre cesantías	14.007.326
2.5.11.04	Cr	Vacaciones	182.815.054
2.5.11.05	Cr	Prima de vacaciones	171.457.743
2.5.11.06	Cr	Prima de servicios	418.775.980
2.5.11.07	Cr	Prima de navidad	196.987.199
2.5.11.09	Cr	Bonificaciones	143.947.007
2.5.11.11	Cr	Aportes a riesgos laborales	9.719.200
2.5.11.22	Cr	Aportes a fondos pensionales - empleador	214.294.100
2.5.11.23	Cr	Aportes a seguridad social en salud - empleador	155.356.200
2.5.11.24	Cr	Aportes a cajas de compensación familiar	83.071.900

La variación de los saldos está representada en la vinculación continua y sustentada de nuevo personal de planta durante el año 2024 principalmente para atender las operaciones de la IU Digital. Además, en el crecimiento de los recursos destinados a docentes de cátedra y ocasionales.

El saldo reconocido como nómina por pagar corresponde principalmente a la nómina de docentes de cátedra, cuya causación se realiza el último día hábil del mes y el respectivo pago se realiza en los primeros 5 días hábiles del mes siguiente. Las bonificaciones incluyen la bonificación por servicios prestados y la bonificación de recreación.

Como Otros beneficios a los empleados se tienen los aportes en seguridad social en salud, a cajas de compensación familiar, aportes a riesgos laborales e intereses a las cesantías a cargo de la IU Digital tanto para personal administrativo como para el personal docente.

NOTA 24. OTROS PASIVOS

Composición

Los otros pasivos incluyen las obligaciones contraídas por la entidad en desarrollo de sus actividades y que no han sido incluidas en otro rubro del pasivo.

En otros pasivos se reconocen exclusivamente los ingresos recibidos por anticipado por concepto de matrículas de estudiantes. Estos son pagos recibidos de manera anticipada por la IU Digital en desarrollo de su actividad, los cuales se reconocen como ingresos en los periodos o meses en los que se produce la contraprestación en servicios educativos.

DESCRIPCIÓN		SALDOS A CORTES DE VIGENCIA		VARIACIÓN	
CÓDIGO CONTABLE	NAT	CONCEPTO	2024	2023	VALOR VARIACIÓN
2.9	Cr	OTROS PASIVOS	9.510.944.936,00	1.970.581.650,00	7.540.363.286,00
2.9.02	Cr	Recursos recibidos en administración	495.625.369,00	352.836.469,00	142.788.900,00
2.9.10	Cr	Ingresos recibidos por anticipado	9.015.319.567,00	1.617.745.181,00	7.397.574.386,00

Los ingresos recibidos por anticipado corresponden a los estudiantes matriculados en los programas académicos aprobados por el Ministerio de Educación Nacional de Tecnología en Desarrollo de Software, Tecnología en Gestión Catastral y Agrimensura, Tecnología en Desarrollo Comunitario, Tecnología en Gestión Comercial Agroempresarial, Administración de Empresas Turísticas y Hoteleras, Publicidad y Mercadeo Digital, Administración de Empresas, Administración en Seguridad y Salud en el Trabajo, Gestión Ambiental, Ingeniería Mecatrónica, Especialización en Formulación y Evaluación de Proyectos, Especialización en Analítica y Big Data y Especialización en Programación Aplicada.

Por su parte, los recursos recibidos en administración reflejan el valor de los recursos recibidos de la Agencia de Educación Superior de Medellín – Sapiencia en el marco del convenio firmado para el adelantamiento de labores de bienestar y académicas de la Institución.

NOTA 26. CUENTAS DE ORDEN

Representan los hechos o circunstancias de los cuales pueden generarse derechos a favor de la entidad. Incluye cuentas para el registro de activos contingentes, cuentas de orden deudoras fiscales y cuentas de orden deudoras de control.

Las cuentas de orden deudoras de control incluyen las cuentas que permiten controlar las operaciones que la entidad realiza con terceros y que, por su naturaleza, no afectan su situación financiera ni el rendimiento. También incluye las cuentas que permiten ejercer control administrativo sobre bienes y derechos.

DESCRIPCIÓN			SALDOS A CORTES DE		VARIACIÓN
CÓDIGO CONTABLE	NAT	CONCEPTO	2024	2023	VALOR VARIACIÓN
	Db	CUENTAS DE ORDEN DEUDORAS	1.906.642.051,00	88.664.201,00	1.817.977.850,00
8.3	Db	DEUDORAS DE CONTROL	1.906.642.051,00	88.664.201,00	1.817.977.850,00
8.3.69	Db	Desembolsos bienestar universitario	1.683.462.413,00	64.469.935,00	1.618.992.478,00
8.3.70	Db	Gastos de investigación instituciones de educación superior	223.179.638,00	24.194.266,00	198.985.372,00

Los desembolsos bienestar universitario representa el valor de las erogaciones realizadas por la IU Digital para el desarrollo de actividades, planes, programas y proyectos orientados al desarrollo físico, psicoafectivo, espiritual, social y cultural de los estudiantes, docentes, personal administrativo y, en general, de la comunidad institucional.

Los gastos de investigación instituciones de educación superior representa el valor de las erogaciones realizadas durante el periodo contable en el desarrollo de investigaciones que no generen ingresos directamente relacionados con estas y que estén dirigidas a la búsqueda, generación y comprobación de conocimientos y a la producción y adaptación de tecnologías que den solución a problemáticas existentes en el entorno o en el país, mediante una actividad intelectual compleja caracterizada por la creatividad del acto, la innovación de ideas, los métodos rigurosos utilizados, y la validación y juicio crítico de pares.

NOTA 27. PATRIMONIO

Composición

DESCRIPCIÓN			SALDOS A CORTES DE VIGENCIA		VARIACIÓN
CÓDIGO CONTABLE	NAT	CONCEPTO	2024	2023	VALOR VARIACIÓN
3.1	Cr	PATRIMONIO DE LAS ENTIDADES DE GOBIERNO	130.093.558.628,00	111.748.564.007,00	18.344.994.621,00
3.1.05	Cr	Capital fiscal	10.000.000.000,00	10.000.000.000,00	0,00
3.1.09	Cr	Resultados de ejercicios anteriores	111.678.964.743,00	98.468.884.858,00	13.210.079.885,00
3.1.10	Cr	Resultado del ejercicio	8.414.593.885,00	3.279.679.149,00	5.134.914.736,00

27.1 Capital fiscal

El capital fiscal de \$10.000.000.000 lo conforman los aportes hechos por el Departamento de Antioquia a la IU Digital en mayo de 2018 como recursos iniciales para la puesta en marcha de la IU Digital.

Concepto	Año 2024	Año 2023	Valor Variación	% Var.
Capital fiscal	10.000.000.000	10.000.000.000	0	0,0%
Total	10.000.000.000	10.000.000.000	0	0,0%

27.2 Resultados de ejercicios anteriores

Los resultados de ejercicios anteriores corresponden a la consolidación de resultados que la IU Digital ha reportado en las vigencias 2023, 2022, 2021, 2020, 2019 y 2018, así:

Concepto	Año 2024	Año 2023	Valor Variación	% Var.
Resultados de ejercicios anteriores	111.678.964.743	98.468.884.858	13.210.079.885	13,4%
Total	111.678.964.743	98.468.884.858	13.210.079.885	13,4%

El resultado acumulado en el 2024 corresponde a aportes para programas de educación, funcionamiento y construcción de la sede de la IU Digital transferidos por el Departamento de Antioquia en el periodo y a los ingresos por matrículas detallados más adelante. Por su parte, el resultado en el 2023 representa lo acumulado desde el 2018 al 2023.

NOTA 28. INGRESOS

Los ingresos representan los incrementos en los beneficios económicos o en el potencial de servicio producidos a lo largo del periodo contable, bien en forma de entradas o incrementos de valor de los activos, o bien como decrementos de los pasivos, que dan como resultado aumentos del patrimonio y no están relacionados con los aportes para la creación de la entidad. Los ingresos surgen de transacciones sin y con contraprestación.

Composición

DESCRIPCIÓN			SALDOS A CORTES DE VIGENCIA		VARIACIÓN
CÓDIGO CONTABLE	NAT	CONCEPTO	2024	2023	VALOR VARIACIÓN
4	Cr	INGRESOS	34.067.442.320,00	22.129.993.708,00	11.937.448.612,00
4.4	Cr	Ingresos fiscales (Estampilla Pro-IU-DIGITAL)	3.274.242.907,00	978.334.500,00	2.295.908.407,00
4.3	Cr	Venta de servicios	12.307.605.683,00	8.506.250.173,00	3.801.355.510,00
4.4	Cr	Transferencias y subvenciones	16.643.908.685,00	11.246.889.524,00	5.397.019.161,00
4.8	Cr	Otros ingresos	1.841.685.045,00	1.398.519.511,00	443.165.534,00

28.1 Transferencias y subvenciones.

CÓDIGO CONTABLE		DESCRIPCIÓN	SALDOS A CORTES DE VIGENCIA		VARIACIÓN
	NAT	CONCEPTO	2024	2023	VALOR VARIACIÓN
	Cr	INGRESOS DE TRANSACCIONES SIN CONTRAPRESTACIÓN	16.643.908.685,00	11.246.889.524,00	5.397.019.161,00
4.4	Cr	TRANSFERENCIAS Y SUBVENCIONES	16.643.908.685,00	11.246.889.524,00	5.397.019.161,00
4.4.28	Cr	Otras transferencias	16.643.908.685,00	11.246.889.524,00	5.397.019.161,00

Los ingresos de Otras Transferencias comprenden a los recursos, monetarios o no monetarios, que recibe la IU Digital, sin que deba entregar a cambio una contraprestación que se aproxime al valor de mercado del recurso que recibe, es decir, la entidad no entrega nada a cambio del recurso recibido o, si lo hace, el valor entregado es menor al valor de mercado del recurso recibido.

Los ingresos de Otras Transferencias comprenden la suma de \$ 12.588.443.668, recursos que fueron facturados y efectivamente recibidos por parte de la Gobernación de Antioquia, correspondientes a los aportes departamentales del año 2024. Adicionalmente, recursos por \$ 4.055.465.017 recibidos desde el Ministerio de Educación Nacional por aportes de la Nación para presupuesto de funcionamiento de la IU. Digital.

28.2 Ingresos fiscales (Estampilla Pro-IU-DIGITAL).

CÓDIGO CONTABLE		DESCRIPCIÓN	SALDOS A CORTES DE VIGENCIA		VARIACIÓN
	NAT	CONCEPTO	2024	2023	VALOR VARIACIÓN
	Cr	INGRESOS DE TRANSACCIONES SIN CONTRAPRESTACIÓN	3.274.242.907,00	978.334.500,00	2.295.908.407,00
4.1	Cr	INGRESOS FISCALES	3.274.242.907,00	978.334.500,00	2.295.908.407,00
4.1.05	Cr	Ingresos fiscales (Estampilla Pro-IU-DIGITAL)	3.274.242.907,00	978.334.500,00	2.295.908.407,00

Los ingresos por \$1.616.596.646 corresponden a los recursos recaudados por concepto de la Estampilla Pro Institución Universitaria Digital de Antioquia IU-DIGITAL, creada mediante la Ley 2226 del 2022 y adoptada por la Honorable Asamblea Departamental de Antioquia mediante la Ordenanza 20 del 26 de agosto de 2022, publicada en la Gaceta Oficial el 1 de septiembre del mismo año y en la cual se modificó la Ordenanza 41 de 2020 “Por medio de la cual se establece el estatuto de rentas del departamento de Antioquia”.

28.3 Ingresos de transacciones con contraprestación

Los ingresos de transacciones con contraprestación son originados por la prestación de servicios y por el uso que terceros han hecho de activos o recursos de la IU Digital, generando intereses.

Concepto	Año 2024	Año 2023	Valor Variación	% Var.
Financieros	1.825.693.188	1.387.060.533	438.632.655	5,2%
Venta de servicios	12.307.605.683	8.506.250.173	3.801.355.510	274,1%
Ingresos diversos	15.991.857	11.458.978	4.532.879	39,6%
Total	14.149.290.728	9.904.769.684	4.244.521.044	42,9%

28.3.1. Ingresos financieros

Los ingresos financieros tienen el siguiente detalle:

Concepto	Año 2024	Año 2023
Intereses sobre depósitos en instituciones financieras	1.817.893.210	1.358.809.830
Ganancia por valoración de inversiones de administración de liquidez a valor de mercado	1.848.004	10.649.404
Rendimientos sobre recursos entregados en administración	5.951.974	17.601.299
Total	1.825.693.188	1.387.060.533

Los intereses sobre depósitos en instituciones financieras son generados por las cuentas de ahorros del Banco Popular y del Banco de Occidente. La ganancia por valoración de inversiones de administración de liquidez a valor de mercado (valor razonable) con cambios en el resultado está constituida por las variaciones positivas de los recursos colocados en la Fiduciaria Fidupopular . Por su parte, el rendimiento sobre recursos entregados en administración corresponde a lo percibido por los contratos de administración suscritos con la Empresa de Desarrollo Sostenible – EDESO.

28.3.2 Venta de servicios

Los ingresos por venta de servicios corresponden a los servicios educativos prestados por la IU Digital en año 2024, los cuales se reconocen considerando el grado de avance en la prestación del servicio al final del periodo contable y por cada uno de los niveles de formación. El detalle es el siguiente:

Concepto	Año 2024	Año 2023
Educación formal - Superior formación tecnológica	1.286.854.568	1.154.403.045
Descuento electoral Tecnologías	(5.915.000)	(11.020.000)
Devoluciones Tecnologías	(3.790.800)	(2.848.380)
Educación formal - Superior formación profesional	9.778.969.706	5.809.119.964
Descuento electoral Profesionales	(53.665.300)	(66.940.700)
Descuento convenios de financiación Profesionales	(8.190.000)	(14.764.700)
Descuentos Profesionales Acdo. Dvo. 65	-	(2.639.000)
Devoluciones Profesionales	(16.883.526)	(40.316.548)
Educación formal - Superior postgrados	678.481.382	938.121.791
Descuento electoral Postgrados	(36.946.000)	(41.209.000)
Descuento Postgrados Acdo. Dvo. 65	(27.488.100)	(74.268.859)
Devoluciones Postgrados	(4.872.000)	(24.253.700)
Educación informal - Continuada - Cursos de Actualización	670.425.417	104.854.404
Administración de proyectos con Entidades Públicas	11.800	778.011.856
Consultorías	50.613.536	-
Total	12.307.605.683	8.506.250.173

El valor de los Descuentos Profesionales Acdo. Dvo. 65, corresponde a los valores reconocidos como descuento al personal que cumple las características definidas en el Acuerdo Directivo 65 del 5 de diciembre

de 2019, por el cual se fijaron las políticas de descuentos para el personal vinculado y profesores de cátedra y ocasionales en pregrados, posgrados y educación continuada de la IU Digital y sus familiares.

28.3.3. Ingresos diversos

Los ingresos diversos los conforman:

Concepto	Año 2024	Año 2023
Otros ingresos diversos	391.857	9.955.384
Aprovechamientos	0	1.284.444
Reintegros	15.600.000	219.150
Total	15.991.857	11.458.978

Los otros ingresos diversos corresponden recursos recibidos por concepto de devolución de recursos por honorarios a favor de la IU Digital, junto con otros conceptos menores.

NOTA 29. GASTOS DE ADMINISTRACIÓN Y OPERACIÓN

Composición

Los gastos representan los decrementos en los beneficios económicos o en el potencial de servicio, producidos a lo largo del periodo contable, bien en forma de salidas o disminuciones del valor de los activos, o bien por la generación o aumento de los pasivos, los cuales dan como resultado decrementos en el patrimonio y no están asociados con la adquisición o producción de bienes y la prestación de servicios, vendidos, ni con la distribución de excedentes.

CÓDIGO CONTABLE	NAT	DESCRIPCIÓN CONCEPTO	SALDOS A CORTES DE VIGENCIA		VARIACIÓN
			2024	2023	VALOR VARIACIÓN
	Db	GASTOS	15.998.041.075,00	11.690.556.144,00	4.307.484.931,00
5.1	Db	De administración y operación	13.656.813.437,00	9.643.104.882,00	4.013.708.555,00
5.3	Db	Deterioro, depreciaciones, amortizaciones y provisiones	2.341.123.992,00	2.046.092.937,00	295.031.055,00
5.8	Db	Otros gastos	103.646,00	1.358.325,00	-1.254.679,00

29.1 Gastos de personal

Representan los gastos asociados al personal de planta que se desempeña en las actividades de planificación, organización, dirección, control y apoyo logístico, originados en el desarrollo de los procesos estratégicos, misionales y de apoyo de la IU Digital.

Concepto	Año 2024	Año 2023	Valor Variación	% Var.
Sueldos y salarios	3.127.976.710	2.521.301.061	606.675.649	24,1%
Prestaciones sociales	1.003.853.927	1.123.678.216	(119.824.289)	-10,7%
Contribuciones efectivas	872.429.700	703.836.500	168.593.200	465,4%
Aportes sobre la nómina	96.288.000	77.239.500	19.048.500	24,7%
Contribuciones imputadas	7.018.204	10.212.913	(3.194.709)	-3,4%
Gastos de personal diversos	213.757.632	144.359.077	69.398.555	48,1%
Total	5.321.324.173	4.580.627.267	740.696.906	16,2%

Mediante Resolución rectoral 001 del 18 de mayo de 2018 se adoptó la planta de personal establecida en el estudio de factibilidad anexo a la Resolución 28994 del 20 de diciembre de 2018, constituida por 58 cargos, de los cuales a la fecha de corte se han provisto 57 cargos.

29.1.1 Sueldos y salarios.

Concepto	Año 2024	Año 2023
Sueldos	3.121.865.084	2.515.438.404
Horas extras y festivos	6.111.626	5.862.657
Total	3.127.976.710	2.521.301.061

29.1.2 Prestaciones sociales

Concepto	Año 2024	Año 2023
Cesantías	251.434.805	196.611.907
Prima de navidad	221.828.054	225.841.090
Vacaciones	155.808.712	201.990.948
Prima de vacaciones	125.047.739	167.848.349
Prima de servicios	125.562.056	166.289.159
Otras prestaciones sociales	93.485.519	130.549.971
Bonificación especial de recreación	16.672.456	22.568.978
Intereses a las cesantías	14.014.586	11.977.814
Total	1.003.853.927	1.123.678.216

29.1.3 Contribuciones efectivas

Concepto	Año 2024	Año 2023
Cotizaciones a seguridad social en salud	424.318.400	242.918.700
Cotizaciones a entidades administradoras del régimen de prima media	367.455.200	227.028.200
Cotizaciones a entidades administradoras del régimen de ahorro individual	128.261.200	115.978.400
Aportes a cajas de compensación familiar	103.104.500	102.984.600
Cotizaciones a riesgos laborales	15.006.100	14.926.600
Total	1.038.145.400	703.836.500

29.1.4 Aportes sobre la nómina

Concepto	Año 2024	Año 2023
Aportes al ICBF	96.288.000	77.239.500
Total	96.288.000	77.239.500

29.1.4 Contribuciones imputadas

Concepto	Año 2024	Año 2023
Incapacidades	7.018.204	10.212.913
Total	7.018.204	10.212.913

29.1.5 Gastos de personal diversos.

Concepto	Año 2024	Año 2023
Capacitación, bienestar social y estímulos	90.199.299	20.815.447
Viáticos	88.841.086	84.656.424
Gastos de viaje	34.717.247	38.887.206
Total	213.757.632	144.359.077

29.2 Generales

El rubro comprende los gastos necesarios para apoyar el normal funcionamiento y desarrollo de las labores de administración y operación de la IU Digital.

Concepto	Año 2024	Año 2023
Honorarios	5.160.456.091	2.945.151.526
Seguros generales	0	1.801.589
Arrendamiento operativo	15.000.000	0
Servicios públicos	573.702.289	401.431.210
Impresos, publicaciones, suscripciones y afiliaciones	55.913.576	41.214.951
Fotocopias y Papelería	207.939	13.791.175
Mantenimiento	55.476.488	38.538.518
Otros gastos generales	18.730.000	453.855.146
Vigilancia y seguridad	141.238.550	0
Materiales y suministros	4.511.171	1.256.733
Gastos legales	1.008.148	686.000
Viáticos y gastos de viaje	1.939.600	5.568.800
Combustibles y lubricantes	4.586.762	1.356.723
Comunicaciones y transporte	61.976.608	89.239.401
Relaciones públicas	2.024.882.537	873.850.318
Contratos de aprendizaje	26.086.663	21.827.332
Servicios de aseo, cafetería, restaurante y lavandería	109.226.807	89.108.753
Elementos de aseo, lavandería y cafetería	0	7.055.184
Contratos de administración	6.429.953	0
Total	8.261.373.182	4.985.733.359

Los honorarios de \$ 5.160.456.091 para el año 2024 incluyen, entre otros, los servicios profesionales para el apoyo y acompañamiento en todos los procesos que realice la IU Digital; los servicios profesionales para el apoyo y acompañamiento en las distintas áreas de la entidad: académica, jurídica, planeación, financiera, gestión humana, bienestar, investigación académica y plataformas tecnológicas; los servicios profesionales como web máster de los portales y servidores web de la IU Digital.

El Arrendamiento operativo de \$ 15.000.000 es el arrendamiento operativo pagado para Arrendar el Sistema Integrado de Gestión de Bibliotecas - KOHA, para la Institución Universitaria Digital de Antioquia. En el Periodo: 23 de febrero 2024 al 22 de marzo 2025.

Servicios públicos por valor de \$ 573.702.289, para el año 2024, comprenden los pagos por plan celular para las líneas corporativas de la IU Digital, además el servicio térmico de aire acondicionado para toda la institución.

El rubro de impresos, publicaciones, suscripciones y afiliaciones de \$ 55.913.576 para el año 2024 corresponde al aporte hecho por la IU Digital para el sostenimiento y afiliación a Red Colombiana de Posgrados por la vigencia 2024.

El rubro de mantenimiento \$ 55.476.488 comprende los gastos por concepto de la administración de la sede IU Digital en Centro Cívico Plaza de la Libertad P.H.

El rubro de Otros gastos generales de \$ 18.730.000 corresponde a la compra de muebles y enseres de menor cuantía que requiere la Institución Universitaria Digital de Antioquia para el desarrollo de actividades institucionales.

El rubro de Vigilancia y Seguridad \$ 141.238.550 comprende los gastos por concepto de vigilancia de la sede la Institución Universitaria Digital de Antioquia – IU. Digital- en Centro Cívico Plaza de la Libertad P.H. Convenio firmado con la ESU en administración delegada de la vigilancia, la ESU legalizó o reportó factura.

El rubro de Gastos Legales por \$ 1.008.148 corresponde a lo pagado por concepto de renovación del Registro Único de Proponentes de la Institución para el año 2024.

El rubro de Comunicaciones y transporte de \$ 57.000.991 corresponde a las diferentes comunicaciones como telefonía IP, entre otras, además el transporte de funcionarios en taxis y transporte de servicios postales de 2024.

El rubro de Relaciones públicas de \$ 2.024.882.537 corresponde a la prestación de servicios de apoyo operativo y logístico requeridos para los eventos de la Institución Universitaria Digital de Antioquia para el cabal desarrollo de sus actividades institucionales.

El rubro de Servicios de Aseo, Cafetería, Restaurante, y Lavandería de \$ 109.226.807 corresponde al Servicio de Aseo de la sede la Institución Universitaria Digital de Antioquia – IU. Digital- en Centro Cívico Plaza de la Libertad P.H.

29.3 Deterioro, depreciaciones, amortizaciones y provisiones

Esta denominación representa los gastos estimados para reflejar el valor del desgaste o pérdida de la capacidad operacional por el uso de los bienes, su consumo, o deterioro, así como los montos para cubrir posibles pérdidas que están sujetas a condiciones de incertidumbre en relación con su cuantía y/o vencimiento.

Concepto	Año 2024	Año 2023	Valor Variación	% Var.
Depreciación de propiedades, planta y equipo	2.085.948.366	1.953.102.919	132.845.447	6,8%
Amortización de activos intangibles	255.175.626	92.990.018	162.185.608	174,4%
Total	2.341.123.992	2.046.092.937	295.031.055	14,4%

La depreciación es el valor calculado de la pérdida sistemática de la capacidad operativa de la propiedad, planta y equipo por el consumo del potencial de servicio o de los beneficios económicos futuros que incorpora el activo, la cual se estima teniendo en cuenta el costo, el valor residual, la vida útil y las pérdidas por deterioro reconocidas.

El gasto depreciación de propiedad, planta y equipo corresponde a la depreciación de los equipos de cómputo y comunicación adquiridos hasta el corte del presente mes para ambos años. Los activos se deprecian a partir del mes siguiente al de su reconocimiento y medición, siempre y cuando se encuentren en el lugar y en las condiciones necesarias para que pueda operar de la forma prevista por la administración de la IU Digital.

29.5 Otros gastos

El gasto de comisiones es originado en las operaciones y servicios financieros prestados por el Banco Popular y el Banco de Occidente.

Concepto	Año 2024	Año 2023	Valor Variación	% Var.
Comisiones	81.774	1.342.828	(1.261.054)	-93,9%
Gastos diversos	21.872	15.497	6.375	41,1%
Total	103.646	1.358.325	(1.254.679)	-92,4%

NOTA 30. COSTOS DE SERVICIOS EDUCATIVOS

Composición

Los costos representan los decrementos en los beneficios económicos o en el potencial de servicio producidos a lo largo del periodo contable, los cuales están asociados con la adquisición o producción de bienes y la prestación de servicios vendidos.

Los servicios educativos representan el valor de los costos en que se incurre por la formación y generación de los servicios educativos prestados durante el periodo contable.

CÓDIGO CONTABLE	NAT	DESCRIPCIÓN CONCEPTO	SALDOS A CORTES DE VIGENCIA		VARIACIÓN
			2024	2023	VALOR VARIACIÓN
6	Db	COSTOS DE VENTAS	9.662.722.060,00	7.159.758.415,00	2.502.963.645,00
6.3	Db	COSTO DE VENTAS DE SERVICIOS	9.662.722.060,00	7.159.758.415,00	2.502.963.645,00
6.3.05	Db	Servicios educativos	9.662.722.060,00	7.159.758.415,00	2.502.963.645,00

Los costos de los servicios educativos tienen el siguiente detalle:

Concepto	Año 2024	Año 2023
Depreciación y amortización	4.856.814	37.027.986
Sueldos y salarios	324.076.992	739.873.290
Generales	142.583.474	134.143.182
Contribuciones efectivas	68.286.900	196.409.100
Prestaciones sociales	31.450.154	77.996.831
Aportes sobre la nómina	8.301.200	23.301.600
Contribuciones imputadas	0	1.012.379
Gastos de personal diversos	4.386.814	0
Total educación formal superior formación tecnológica	583.942.348	1.209.764.368
Sueldos y salarios	5.333.548.521	3.118.514.395
Depreciación y amortización	22.521.594	562.265.035
Generales	715.035.820	606.524.925
Contribuciones efectivas	1.360.565.500	779.069.600
Aportes sobre la nómina	193.726.800	94.931.200
Prestaciones sociales	698.287.266	365.155.832
Contribuciones imputadas	2.429.246	2.684.758
Total educación formal superior formación profesional	8.343.913.701	5.529.145.745
Sueldos y salarios	367.738.329	229.463.194
Depreciación y amortización	541.620	1.042.379
Contribuciones efectivas	72.864.700	51.425.600
Prestaciones sociales	69.598.097	37.477.445
Generales	56.490.173	14.376.945
Aportes sobre la nómina	8.946.700	6.425.100
Total educación formal superior formación postgrado	576.179.619	340.210.663
Sueldos y salarios	114.735.395	58.265.437
Contribuciones efectivas	22.253.400	14.472.900
Aportes sobre la nómina	2.624.200	1.785.600
Prestaciones sociales	19.073.397	6.113.702
Total educación informal validación para la educación formal	158.686.392	80.637.639
Total	9.662.722.060	7.159.758.415

Los sueldos y salarios corresponden al costo generado por la nómina de los docentes de cátedra asociados a cada tipo de formación brindada a la comunidad (tecnológica, profesional, postgrado y validación para la educación formal).

En el rubro depreciación y amortización, para los diferentes tipos de formación (tecnológica, profesional y postgrado), se reconoce la amortización de los cursos virtuales de los respectivos programas académicos que se encuentran disponibles para ser usados, así como la amortización de las licencias para el acceso a los laboratorios virtuales de ciencias básicas (ciencias naturales, química, física y matemáticas) y la amortización de las licencias correspondientes a la plataforma de gestión académica (Educatic).

Los costos del rubro generales, para los diferentes tipos de formación (tecnológica, profesional, postgrado y validación para la educación formal), corresponden a la amortización del licenciamiento de la plataforma educativa (LMS - Learning Management System - Canvas) y de herramientas digitales.

Las contribuciones efectivas, para los diferentes tipos de formación (tecnológica, profesional, postgrado y validación para la educación formal), son el costo de las contribuciones sociales que la IU Digital paga, en beneficio de los docentes de cátedra, a través de las entidades responsables de la administración de los sistemas de seguridad social o de la provisión de otros beneficios: cotizaciones a seguridad social en salud, pensión, riesgos laborales y aportes a cajas de compensación familiar.

Las prestaciones sociales son los pagos obligatorios, de acuerdo con la normatividad vigente, sobre la nómina de docentes de cátedra.

Los aportes sobre la nómina, para los diferentes tipos de formación (tecnológica, profesional, postgrado y validación para la educación formal), es el costo que se origina en pagos obligatorios sobre la nómina de los docentes de cátedra con destino al ICBF.

La variación se presenta entre el periodo 2024 y 2023, se da por el incremento de servicios Educativos, por principio de asociación si aumentan los ingresos por servicios educativo aumenta los costos y gastos que se incurre para la prestación de los servicios que se incrementa.

INSTITUCIÓN UNIVERSITARIA DIGITAL DE ANTIOQUIA - IU DIGITAL
Indicadores financieros
Por el periodo comprendido entre el 01 de enero y el 30 de junio de 2024 y de 2023
Cifras expresadas en pesos colombianos

	Nombre y descripción del indicador	Fórmula del indicador	Año 2022	Año 2021	Variación	
					Valor	%
Inversión	Capital de trabajo Recursos destinados por la entidad a la operación y a cubrir sus obligaciones oportunamente en el desarrollo de sus funciones de cometido estatal	Activo corriente - Pasivo corriente	45.335.164.381	26.655.478.498	18.679.685.883	70,1%
	Índice de liquidez Proporción de activos corrientes en relación a los pasivos corrientes que permite medir la capacidad de cubrir las obligaciones a corto plazo	Activo corriente/Pasivo corriente	4,4	6,6	-2,2	-33,5%
	El activo corriente es superior (inferior) al pasivo corriente en un periodo		340,9%	563,2%	-222,2%	-39,5%
	Índice de liquidez inmediata Es el mismo índice de liquidez pero más exigente en el sentido de que el activo corriente solo contempla los activos más líquidos y disponibles al corte de los estados financieros: efectivo y las inversiones e instrumentos derivados de corto plazo	Activos líquidos/Pasivo corriente	3,1	4,6	-1,5	-33,3%
Deuda	Endeudamiento total Parte de los activos y recursos de la entidad, financiados por terceros	Total pasivos/Total activos	9,3%	4,1%	5,2%	128,5%
Propiedad	Propiedad Parte de los activos y recursos de la entidad, financiados con recursos propios	Total patrimonio/Total activos	90,7%	95,9%	-5,2%	-5,4%
	Rentabilidad del patrimonio Rendimiento generado por los recursos propios de la entidad	Excedente (Déficit) del ejercicio/Patrimonio	6,4%	2,9%	3,4%	116,6%